

Lei n. 085, de 25 de outubro de 2017.

*Institui o Plano Plurianual do Município de São José da Laje para o Quadriênio 2018 – 2021.*

**O PREFEITO MUNICIPAL DE SÃO JOSÉ DA LAJE, Estado de Alagoas, faz saber que o Poder Legislativo Municipal aprova e ele sanciona a seguinte Lei:**

## **CAPÍTULO I**

### **DO PLANEJAMENTO GOVERNAMENTAL E DO PLANO PLURIANUAL**

**Art. 1º.** Esta Lei institui o Plano Plurianual do Município para o período de 2018 – 2021 / PPA 2018 – 2021, em cumprimento ao disposto no art. 165 da Constituição Federal, os Programas Finalísticos e de Apoio Administrativo, com seus respectivos objetivos, indicadores e montantes de recursos estimados a serem aplicados em despesas de capital e outras delas decorrentes, nas despesas de programas continuados, na forma dos anexos a esta lei.

**Art. 2º.** O planejamento governamental é a atividade que, a partir de diagnóstico e estudos prospectivos, orienta as escolhas de políticas públicas.

**Art. 3º.** O PPA 2018-2021 é instrumento de planejamento governamental que define diretrizes, objetivos e metas com o propósito de viabilizar a implementação e a gestão das políticas públicas, orientar a definição de prioridades e auxiliar na promoção do desenvolvimento sustentável.

## **CAPÍTULO II**

### **DA ESTRUTURA E ORGANIZAÇÃO DO PLANO**

**Art. 4º.** O PPA 2018 – 2021 reflete as políticas públicas e organiza a atuação governamental por meio de Programas Temáticos e de Gestão, Manutenção e Serviços ao Município, assim definidos:

I – Programas de Governo:

0001 – ATUAÇÃO DO PODER LEGISLATIVO;

0002 – ADMINISTRATIVA GERAL;

- 0003 – PREVIDÊNCIA DOS SERVIDORES ASSEGURADA;
- 0004 – Progr. DE MANUTENÇÃO E REVITALIZAÇÃO DO ENSINO;
- 0005 – EDUCAÇÃO P/ O FUTURO – QUALIDADE TOTAL NA EDUCAÇÃO BÁSICA;
- 0006 – ATENÇÃO A SAÚDE MUNICIPAL;
- 0007 – REVITALIZAÇÃO FÍSICA DA SAÚDE;
- 0008 – BOLSA ATIRADOR;
- 0009 – VIVA MELHOR;
- 0010 – ATENÇÃO, PROTEÇÃO E DESENVOLVIMENTO SOCIAL;
- 0011 – REVITALIZAÇÃO ESTRUTURAL;
- 0012 – VALORIZAÇÃO CULTURAL E TURÍSTICA;
- 0013 – ESPORTE PARA TODOS;
- 0014 – AUTONOMIA DOS SERVIÇOS DE ÁGUA E ESGOTO

**Art. 5º.** Integram o PPA 2018 – 2021 os seguintes anexos:

- I – Anexo I.1 – Relação de Programas / Desembolso por Exercício;
- II – Anexo II.1 – Caracterização do Programa;
- III – Anexo II.2 – Detalhamento do Programa;
- IV – Anexo III – Relação das Ações;
- V – Resumo das Ações por Função / Subfunção.

### **CAPÍTULO III** **DA INTEGRAÇÃO COM OS ORÇAMENTOS DA UNIÃO**

**Art. 6º.** Os Programas constantes do PPA 2018 – 2021 estarão expressos nas leis orçamentárias anuais e nas leis de crédito adicional.

§ 1º. As ações orçamentárias serão discriminadas exclusivamente nas leis orçamentárias anuais.

§ 2º. Nos Programas Temáticos, cada ação orçamentária estará vinculada a uma única iniciativa, exceto as ações padronizadas.

§ 3º. As vinculações entre ações orçamentárias e iniciativas constarão nas leis orçamentárias anuais.

**Art. 7º.** O valor Global dos Programas e as Metas não são limites à programação e à execução das despesas expressas nas leis orçamentárias e nas leis de crédito adicional.

**Art. 8º.** Os orçamentos anuais, compatibilizados com o PPA 2018 – 2021 e com as respectivas leis de diretrizes orçamentárias, serão orientados pelas diretrizes expressas no art. 4º para o alcance dos objetivos constantes deste plano.

## **CAPÍTULO IV** **DA GESTÃO DO PLANO**

**Art. 9º.** A gestão do PPA 2018 – 2021 consiste na articulação dos meios necessários para viabilizar a consecução das suas metas, sobretudo, para a garantia de acesso dos segmentos populacionais mais vulneráveis às políticas públicas, e buscar o aperfeiçoamento:

- I** – dos mecanismos de implementação e integração das políticas públicas;
- II** – dos critérios de regionalização das políticas públicas; e
- III** – dos mecanismos de monitoramento, avaliação e revisão do PPA 2018 – 2021.

**Art. 10.** O Poder Executivo promoverá a adoção de mecanismos de estímulo à cooperação federativa com vistas à produção, ao intercâmbio e à disseminação de informações para subsidiar a gestão das políticas públicas.

## **CAPÍTULO V** **DAS DISPOSIÇÕES GERAIS**

**Art. 11.** Para fins de atendimento ao disposto no § 1º do art. 167 da Constituição Federal, o investimento plurianual, para o período de 2018 – 2021, está incluído no valor Global dos Programas.

**Parágrafo Único.** A lei orçamentária anual e seus anexos detalharão os investimentos de que trata o caput, para o ano de sua vigência.

**Art. 12.** A revisão e alteração do PPA serão realizadas:

**I** – Pela Secretaria de Administração a qualquer tempo, para atualização das informações relativas:

- a) Aos Indicadores dos Programas;
- b) Aos Valores de Referência para individualização de Empreendimentos como Iniciativas;
- c) Aos Órgãos responsáveis por Objetivos;
- d) Às Iniciativas sem financiamento orçamentário;
- e) Às Metas de caráter qualitativo, cuja implementação não impacte a execução da despesa orçamentária;
- f) Às metas de caráter quantitativo sem financiamento orçamentário; e
- g) À data de início, à data de término e ao custo total dos Empreendimentos Individualizados como iniciativas;

**II** – Por meio de projeto de lei de revisão, alteração ou Orçamento nos casos em que seja necessário:

- a) Criar ou excluir Programa ou alteração;


- b) Criar ou excluir Objetivo ou alterar a sua redação; e
- c) Criar ou excluir Metas e Iniciativas, ou alterar a vinculação destas com as ações orçamentárias.

§ 1º. As atualizações de que trata o inciso I serão informadas à Câmara Municipal de Vereadores.

§ 2º. O projeto de lei de revisão que inclua ou modifique Programa Temático ou Objetivo deverá conter os respectivos atributos e observar a não superposição com a programação já existente no PPA 2018 – 2021.

**Art. 13.** Esta Lei entra em vigor na data de sua publicação.

São José da Laje, 25 de outubro de 2017.

  
Bruno Rodrigo Valença de Araújo  
*Prefeito*

Certifico que o presente documento foi registrado e publicado no quadro de avisos desta Prefeitura Municipal.

São José da Laje - Alagoas, 25/10/17



**Estado de Alagoas**  
**Prefeitura Municipal de São José da Laje**

# **Plano Plurianual**

**2018 / 2021**

**Bruno Rodrigo Valença de Araújo**  
**Prefeito**

**CÂMARA MUNICIPAL**  
**DE S. JOSÉ DA LAJE - AL**  
Protocolo Nº 90/2017

Em 30/08/2017 :

*[Assinatura]*  
- Funcionário -

Mensagem nº 092/2017.

Senhor Presidente e Senhores Vereadores;

Em cumprimento ao disposto no art. 165, inciso I, § 1º da Constituição Federal, estamos encaminhando, para discussão e apreciação desse Poder Legislativo, o incluso Projeto de Lei que institui o Plano Plurianual (PPA) para o quadriênio 2018 – 2021.

O Plano em pauta adotou, como princípios para a gestão governamental, as seguintes diretrizes, evidenciando o desenvolvimento do cidadão e do município:

- Fortalecimento da Cidadania – Tendo por objetivo assegurar a inclusão social e combater as desigualdades que persistem no seio da comunidade municipal.
- Fortalecimento da Economia – Tendo como objetivo promover o desenvolvimento das potencialidades econômicas do Município, com o fito de incrementar a capacidade fiscal do mesmo e aumentar a renda da população.
- Desenvolvimento Estrutural e Urbanístico – Visando desenvolver a estrutura física do Município, de maneira a proporcionar condições favoráveis aos residentes.

Para a efetivação das diretrizes municipais, foram priorizados, para o período, os programas setorializados constantes nos anexos do PPA 2018 – 2021.

No que diz aos critérios para a elaboração do presente PPA, registre-se que a mesma obedeceu a critérios utilizados em planejamento governamental. As receitas foram projetadas, estimadas e baseadas em cálculos matemáticos que levam em consideração as tendências de arrecadação dos últimos quatro

exercícios financeiros, incrementados pela média histórica do índice inflacionário publicado pelo Banco Central.

As despesas constantes nos Programas Finalísticos foram baseadas em projetos já existentes e outros futuros em estimativas. Os Programas de Apoio Administrativo foram baseados no último orçamento e na execução da despesa do exercício atual.


Cumpre-nos salientar que as previsões a ser consideradas como indicativas, podendo, portanto, sofrerem modificações decorrentes das inúmeras variáveis econômicas e políticas.

Os indicadores utilizados para auxílio na elaboração de metas foram fornecidos pelos estudos, pesquisas, órgãos oficiais e levantamentos estatísticos do próprio município.

Diante do exposto, contamos com a compreensão dos nobres vereadores que formam esse egrégio Poder Legislativo na apreciação e análise desta matéria a fim de aprovar mais esta ferramenta de planejamento, fortalecendo mais uma vez a democracia.

Sem mais para o momento, subscrevo mui respeitosamente;

São José da Laje – AL, 30 de agosto de 2017.



Bruno Rodrigo Valença de Araújo  
Prefeito

APROVADO EM 19 (a) VOTAÇÃO

Em: 17 / 10 / 2017



Presidente



APROVADO EM 30 (a) VOTAÇÃO

Em: 17 / 10 / 2017



Presidente

Projeto de Lei nº 092 / 2017.

APROVADO EM 20 (a) VOTAÇÃO

Em: 17 / 10 / 2017



Presidente

Institui o Plano Plurianual do Município de São José da Laje para o Quadriênio 2018 – 2021.

O PREFEITO MUNICIPAL DE SÃO JOSÉ DA LAJE, Estado de Alagoas, faz saber que o Poder Legislativo Municipal aprova e ele sanciona a seguinte Lei:

## CAPÍTULO I

### DO PLANEJAMENTO GOVERNAMENTAL E DO PLANO PLURIANUAL

Art. 1º - Esta Lei institui o Plano Plurianual do Município para o período de 2018 – 2021 / PPA 2018 – 2021, em cumprimento ao disposto no art. 165 da Constituição Federal, os Programas Finalísticos e de Apoio Administrativo, com seus respectivos objetivos, indicadores e montantes de recursos estimados a serem aplicados em despesas de capital e outras delas decorrentes, nas despesas de programas continuados, na forma dos anexos a esta lei.

Art. 2º - O planejamento governamental é a atividade que, a partir de diagnóstico e estudos prospectivos, orienta as escolhas de políticas públicas.

Art. 3º - O PPA 2018-2021 é instrumento de planejamento governamental que define diretrizes, objetivos e metas com o propósito de viabilizar a implementação e a gestão das políticas públicas, orientar a definição de prioridades e auxiliar na promoção do desenvolvimento sustentável.



## **CAPÍTULO II**

### **DA ESTRUTURA E ORGANIZAÇÃO DO PLANO**

Art. 4º - O PPA 2018 – 2021 reflete as políticas públicas e organiza a atuação governamental por meio de Programas Temáticos e de Gestão, Manutenção e Serviços ao Município, assim definidos:

#### **I – Programas de Governo:**

- 0001 – ATUAÇÃO DO PODER LEGISLATIVO;
- 0002 – ADMINISTRATIVA GERAL;
- 0003 – PREVIDÊNCIA DOS SERVIDORES ASSEGURADA;
- 0004 – PROGR. DE MANUTENÇÃO E REVITALIZAÇÃO DO ENSINO;
- 0005 – EDUCAÇÃO P/ O FUTURO – QUALIDADE TOTAL NA EDUCAÇÃO BÁSICA;
- 0006 – ATENÇÃO A SAÚDE MUNICIPAL;
- 0007 – REVITALIZAÇÃO FÍSICA DA SAÚDE;
- 0008 – BOLSA ATIRADOR;
- 0009 – VIVA MELHOR;
- 0010 – ATENÇÃO, PROTEÇÃO E DESENVOLVIMENTO SOCIAL;
- 0011 – REVITALIZAÇÃO ESTRUTURAL;
- 0012 – VALORIZAÇÃO CULTURAL E TURÍSTICA;
- 0013 – ESPORTE PARA TODOS;
- 0014 – AUTONOMIA DOS SERVIÇOS DE ÁGUA E ESGOTO

Art. 5º - Integram o PPA 2018 – 2021 os seguintes anexos:

- I – Anexo I.1 – Relação de Programas / Desembolso por Exercício;
- II – Anexo II.1 – Caracterização do Programa;
- III – Anexo II.2 – Detalhamento do Programa;
- IV – Anexo III – Relação das Ações;
- V – Resumo das Ações por Função / Subfunção.

### **CAPÍTULO III**

#### **DA INTEGRAÇÃO COM OS ORÇAMENTOS DA UNIÃO**

Art. 6º - Os Programas constantes do PPA 2018 – 2021 estarão expressos nas leis orçamentárias anuais e nas leis de crédito adicional.

§ 1º - As ações orçamentárias serão discriminadas exclusivamente nas leis orçamentárias anuais.

§ 2º - Nos Programas Temáticos, cada ação orçamentária estará vinculada a uma única iniciativa, exceto as ações padronizadas.

§ 3º - As vinculações entre ações orçamentárias e iniciativas constarão nas leis orçamentárias anuais.

Art. 7º - O valor Global dos Programas e as Metas não são limites à programação e à execução das despesas expressas nas leis orçamentárias e nas leis de crédito adicional.

Art. 8º - Os orçamentos anuais, compatibilizados com o PPA 2018 – 2021 e com as respectivas leis de diretrizes orçamentárias, serão orientados pelas diretrizes expressas no art. 4º para o alcance dos objetivos constantes deste plano.

### **CAPÍTULO IV**

#### **DA GESTÃO DO PLANO**

Art. 9º - A gestão do PPA 2018 – 2021 consiste na articulação dos meios necessários para viabilizar a consecução das suas metas, sobretudo, para a garantia de acesso dos segmentos populacionais mais vulneráveis às políticas públicas, e buscar o aperfeiçoamento:

I – dos mecanismos de implementação e integração das políticas públicas;

II – dos critérios de regionalização das políticas públicas; e

III – dos mecanismos de monitoramento, avaliação e revisão do PPA 2018 – 2021.

Art. 10º - O Poder Executivo promoverá a adoção de mecanismos de estímulo à cooperação federativa com vistas à produção, ao intercâmbio e à disseminação de informações para subsidiar a gestão das políticas públicas.

## **CAPÍTULO V**

### **DAS DISPOSIÇÕES GERAIS**

Art. 11º - Para fins de atendimento ao disposto no § 1º do art. 167 da Constituição Federal, o investimento plurianual, para o período de 2018 – 2021, está incluído no valor Global dos Programas.

Parágrafo Único – A lei orçamentária anual e seus anexos detalharão os investimentos de que trata o caput, para o ano de sua vigência.

Art. 12º - A revisão e alteração do PPA serão realizadas:

I – Pela Secretaria de Administração a qualquer tempo, para atualização das informações relativas:

- a) Aos Indicadores dos Programas;
- b) Aos Valores de Referência para individualização de Empreendimentos como Iniciativas;
- c) Aos Órgãos responsáveis por Objetivos;
- d) Às Iniciativas sem financiamento orçamentário;
- e) Às Metas de caráter qualitativo, cuja implementação não impacte a execução da despesa orçamentária;
- f) Às metas de caráter quantitativo sem financiamento orçamentário; e
- g) À data de início, à data de término e ao custo total dos Empreendimentos Individualizados como iniciativas;

II – Por meio de projeto de lei de revisão, alteração ou Orçamento nos casos em que seja necessário:


- a) Criar ou excluir Programa ou alteração;
- b) Criar ou excluir Objetivo ou alterar a sua redação; e
- c) Criar ou excluir Metas e Iniciativas, ou alterar a vinculação destas com as ações orçamentárias.

§ 1º - As atualizações de que trata o inciso I serão informadas à Câmara Municipal de Vereadores.

§ 2º - O projeto de lei de revisão que inclua ou modifique Programa Temático ou Objetivo deverá conter os respectivos atributos e observar a não superposição com a programação já existente no PPA 2018 – 2021.

Art. 13º - Esta Lei entra em vigor na data de sua publicação.

São José da Laje – AL, 30 de agosto de 2017.



Bruno Rodrigo Valença de Araújo  
Prefeito

CNPJ: 12.330.916/0001-99

Rua: Rua Dr. Oscar Gordilho, 23

Bairro: Centro

Anexo II.1 - Caracterização do Programa

**PROGRAMA: 0001 - ATUAÇÃO DO PODER LEGISLATIVO**

Informações do Programa	
<b>Macroação</b> Manutenção de bens e atividades.	<b>Base Estratégica</b> Garantia do repasse ao Legislativo
<b>Justificativa do Programa</b> Necessidade de manutenção continuada das ações de fiscalização e legislação municipal.	<b>Objetivo</b> Manter em pleno funcionamento as atividades legislativas da Câmara Municipal de Vereadores.
<b>Previsão de tempo para Realização</b> ( ) Finalístico ( X ) Apoio Administrativo (01/2018 - 12/2021)	
<b>Indicador de Resultado</b>	
<b>Descrição</b>	<b>População Beneficiada</b>
	<b>Quantidade</b>
<b>Valor Global do Programa</b>	<b>Valor Anual do Programa</b>
10.018.860,50	2018 2.341.845,00
	2019 2.447.228,02
	2020 2.557.353,29
	2021 2.672.434,19
<b>Gerente: PRESIDENTE</b>	

**PROGRAMA: 0002 - ADMINISTRAÇÃO GERAL**

Informações do Programa									
<p><b>Macroação</b> Administração dos setores em geral.</p>	<p><b>Base Estratégica</b> Administração Setorial Geral</p>								
<p><b>Justificativa do Programa</b> Necessidade de administrar e manter as ações de prestação de serviços a comunidade de competência municipal através da gestão responsável. Valorizar o setor público municipal com implantação do Plano de Cargos e Carreiras, além de realização de concurso público.</p>	<p><b>Objetivo</b> Manter em continuidade e em pleno funcionamento as atividades de prestação de serviços à população dos diversos setores e preservar os bens municipais, prover os órgãos de suporte administrativo indispensável à implementação de seus programas finalísticos.</p>								
<p><b>Previsão de tempo para Realização</b> ( ) Finalístico ( X ) Apoio Administrativo (01/2018 - 12/2021)</p>									
Indicador de Resultado									
Descrição	População Beneficiada								
	Unidade de Medida    Término    Início    Descrição    Quantidade								
Valor Global do Programa	<table border="1"> <thead> <tr> <th colspan="2">Valor Anual do Programa</th> </tr> <tr> <th>2018</th> <th>2020</th> </tr> </thead> <tbody> <tr> <td>79.738.159,69</td> <td>20.322.495,29</td> </tr> <tr> <td>18.728.513,52</td> <td>21.192.440,20</td> </tr> </tbody> </table>	Valor Anual do Programa		2018	2020	79.738.159,69	20.322.495,29	18.728.513,52	21.192.440,20
	Valor Anual do Programa								
2018	2020								
79.738.159,69	20.322.495,29								
18.728.513,52	21.192.440,20								
<p><b>Gerente: SECRETARIO MUNICIPAL</b></p>									

**PROGRAMA: 0003 - REGIME PRÓPRIO DE PREVIDÊNCIA SOCIAL DOS SERVIDORES**

Informações do Programa			
<b>Macroação</b> Garantir os direitos previdenciários sociais.	<b>Base Estratégica</b> Assegurar o recolhimento das contribuições.		
<b>Justificativa do Programa</b> Necessidade de assegurar os benefícios previdenciários.	<b>Objetivo</b> Manter as atividades e o patrimônio do RPPS e assegurar a remuneração dos inativos e pensionistas do município.		
<b>Previsão de tempo para Realização</b> ( ) Finalístico ( X ) Apoio Administrativo (01/2018 - 12/2021)			
<b>Indicador de Resultado</b>			
Descrição	População Beneficiada		
	Unidade de Medida	Término	Início
<b>Valor Anual do Programa</b>			
Valor Global do Programa	2018	2019	2020
	23.542.567,40	5.750.557,24	6.009.332,31
			2021
			6.279.752,26
<b>Gerente: PRESIDENTE</b>			

CNPJ: 12.330.916/0001-99

Rua: Rua Dr. Oscar Gordilho, 23

Bairro: Centro

Anexo II.1 - Caracterização do Programa

**PROGRAMA: 0004 - PROGRAMA DE MANUTENÇÃO E REVITALIZAÇÃO DO ENSINO**

Informações do Programa	
<p><b>Macroação</b> Elevar o nível educacional da população.</p>	<p><b>Base Estratégica</b> Ensino básico municipal</p>
<p><b>Justificativa do Programa</b> Manter uma educação de qualidade para todos; Erradicar o analfabetismo; melhorar a infra-estrutura educacional; Combater a evasão escolar.</p>	<p><b>Objetivo</b> Capacitar as crianças de 0 a 6 anos para iniciar o processo pedagógico, proporcionando a oportunidade de participar de atividades que promovam o seu desenvolvimento social, físico e intelectual. Assegurar a igualdade nas condições de acesso, permanência e êxito do aluno matriculado no Ensino Público.</p>
<p><b>Previsão de tempo para Realização</b> ( X ) Finalístico ( ) Apoio Administrativo (01/2018 - 12/2021)</p>	
Indicador de Resultado	
Descrição	População Beneficiada
	Unidade de Medida   Término   Início   Descrição   Quantidade
Valor Global do Programa	Valor Anual do Programa
	2018   2019   2020   2021
14.668.681,89	3.431.442,29   3.583.967,20   3.743.355,70   3.909.916,70
<p><b>Gerente: SECRETARIO MUNICIPAL</b></p>	



**PROGRAMA: 0005 - EDUCAÇÃO PARA O FUTURO - QUALIDADE TOTAL NA EDUCAÇÃO BÁSICA**

Informações do Programa	
<b>Macroação</b> Ampliar a educação básica	<b>Base Estratégica</b> Qualificação na oferta da educação básica.
<b>Justificativa do Programa</b> Ampliar o atendimento educacional do município nas suas diversas áreas, garantindo dessa forma uma educação de qualidade.	<b>Objetivo</b> Proporcionar um atendimento de melhor qualidade aos alunos, visando sua formação básica de forma que estes possam ter um processo de ensino e aprendizagem cada vez melhor, com o auxílio de professores capacitados.
<b>Previsão de tempo para Realização</b> ( X ) Finalístico ( ) Apoio Administrativo (01/2018 - 12/2021)	
<b>Indicador de Resultado</b>	
<b>Descrição</b>	<b>População Beneficiada</b>
	<b>Unidade de Medida</b> <b>Término</b> <b>Início</b> <b>Descrição</b> <b>Quantidade</b>
<b>Valor Anual do Programa</b>	
<b>Valor Global do Programa</b>	<b>2019</b> <b>2020</b> <b>2021</b>
62.917.214,73	14.707.149,53    15.368.521,26    16.059.654,73    16.781.889,21
<b>Gerente: SECRETARIO MUNICIPAL</b>	

**PROGRAMA: 0006 - ATENÇÃO BÁSICA E SAÚDE DA FAMÍLIA**

Informações do Programa	
<b>Macroação</b> Manutenção básica de saúde para todos.	<b>Base Estratégica</b> Melhorar os serviços de saúde oferecidos a população.
<b>Justificativa do Programa</b> Necessidade de maior atenção à saúde promovendo capacitações, orientações educacionais, melhoramentos na estrutura física dos postos e reaparelhamento das unidades básicas de saúde.	<b>Objetivo</b> Ampliar o acesso e melhorar a qualidade dos serviços básicos de saúde, capacitar os profissionais e aparelhar a rede básica de saúde do município, como também, manter a prestação de serviços ofertados aos municípios.
<b>Previsão de tempo para Realização</b> ( X ) Finalístico ( ) Apoio Administrativo (01/2018 - 12/2021)	
<b>Indicador de Resultado</b>	
<b>Descrição</b>	<b>População Beneficiada</b>
	<b>Quantidade</b>
<b>Valor Global do Programa</b> 38.441.233,68	<b>Unidade de Medida</b>
	<b>Início</b>
<b>2018</b>	<b>2019</b>
9.068.140,56	9.419.156,87
<b>Valor Anual do Programa</b>	
<b>2020</b>	<b>2021</b>
9.785.518,94	10.168.417,31
<b>Gerente: SECRETARIO MUNICIPAL</b>	

CNPJ: 12.330.916/0001-89

Rua: Rua Dr. Oscar Gordilho, 23

Bairro: Centro

Anexo II.1 - Caracterização do Programa

**PROGRAMA: 0007 - REVITALIZAÇÃO FÍSICA DA SAÚDE**

Informações do Programa	
<p><b>Macroação</b> Aquisição de bens.</p>	<p><b>Base Estratégica</b> Realização de convênio visando o investimento em bens para a saúde.</p>
<p><b>Justificativa do Programa</b> Falta de equipamentos e instalações adequadas para desenvolver um atendimento de qualidade e rapidez.</p>	<p><b>Objetivo</b> Reestruturar e reaparelhar todas as unidades de saúde proporcionando um melhor atendimento ao cidadão.</p>
<p><b>Previsão de tempo para Realização</b> ( X ) Finalístico ( ) Apoio Administrativo (01/2018 - 12/2021)</p>	
Indicador de Resultado	
Descrição	População Beneficiada
	Unidade de Medida   Término   Início
Valor Global do Programa	Valor Anual do Programa
	2018   2019   2020   2021
6.404.489,77	1.444.495,31   1.545.497,59   1.653.154,88   1.761.341,99
Gerente: SECRETARIO MUNICIPAL	

CNPJ: 12.330.916/0001-99

Rua: Rua Dr. Oscar Gordilho, 23

Bairro: Centro

Anexo II.1 - Caracterização do Programa

**PROGRAMA: 0008 - BOLSA ATIRADOR**

Informações do Programa				
<b>Macroação</b> Parceria na manutenção das ações do serviço militar.	<b>Base Estratégica</b> Jovens do município inscritos no serviço militar.			
<b>Justificativa do Programa</b> Assegurar a manutenção do Posto de Serviços Militar do município.	<b>Objetivo</b> Apoio a Unidade do Exército, Tiro de Guerra 07/009, em suas atividades do serviço militar e a formação de soldados da força armada.			
<b>Previsão de tempo para Realização</b> ( X ) Finalístico ( ) Apoio Administrativo (01/2018 - 12/2021)				
Indicador de Resultado				
Descrição	População Beneficiada			
	Unidade de Medida   Término   Início   Quantidade			
Valor Global do Programa	2018	2019	2020	2021
	227.735,94	53.231,83	55.627,26	58.130,49
<b>Gerente: SECRETARIO MUNICIPAL</b>				

CNPJ: 12.330.916/0001-99

Rua: Rua Dr. Oscar Gordilho, 23

Bairro: Centro

Anexo II.1 - Caracterização do Programa

**PROGRAMA: 0009 - VIVA MELHOR**

Informações do Programa	
<b>Macroação</b> Auxílio financeiro a pessoas comprovadamente carentes.	<b>Base Estratégica</b> Unidades familiares em estado precário e de miséria.
<b>Justificativa do Programa</b> Necessidade de auxiliar as unidades familiares que se encontrem em situação de pobreza e extrema pobreza, tendo em sua composição pessoas idosas, gestantes, nutrizes, crianças entre 0 (zero) e 12 (doze) anos, adolescentes até 16 (dezesesseis) anos, ou incapazes.	<b>Objetivo</b> Transferência de renda, acesso à alimentação, auxílio moradia, auxílio funeral, apoio às famílias carentes em situação de pobreza e extrema pobreza.
<b>Previsão de tempo para Realização</b> ( X ) Finalístico ( ) Apoio Administrativo (01/2018 - 12/2021)	
<b>Indicador de Resultado</b>	
<b>Descrição</b>	<b>População Beneficiada</b>
	<b>Unidade de Medida</b> <b>Término</b> <b>Início</b> <b>Descrição</b> <b>Quantidade</b>
<b>Valor Global do Programa</b>	<b>Valor Anual do Programa</b>
2.684.054,21	2018    2019    2020    2021
	501.859,70    625.869,39    726.291,01    830.034,11
<b>Gerente: SECRETARIO MUNICIPAL</b>	

**PROGRAMA: 0010 - ATENÇÃO, PROTEÇÃO E DESENVOLVIMENTO SOCIAL**

Informações do Programa	
<b>Macroação</b> Assistência Social à pessoal comprovadamente carente.	<b>Base Estratégica</b> Auxílio social aos munícipes de baixa renda.
<b>Justificativa do Programa</b> Assistência de famílias sobrevivendo com uma renda mensal inferior ao salário mínimo, agravamento de quadro socio-econômico, índice de analfabetismo crescente.	<b>Objetivo</b> Assegurar condições dignas de vida a criança, adolescente, jovem, adulto e ao idoso carentes, proporcionando-lhes ajuda e acolhimento com vistas a sua reintegração social. Desenvolver projetos voltados ao atendimento a população garantindo seus direitos e a participação social.
<b>Previsão de tempo para Realização</b> ( X ) Finalístico ( ) Apoio Administrativo (01/2018 - 12/2021)	
<b>Indicador de Resultado</b>	
<b>Descrição</b>	<b>População Beneficiada</b>
	<b>Unidade de Medida</b> <b>Término</b> <b>Início</b> <b>Quantidade</b>
<b>Valor Anual do Programa</b>	
<b>Valor Global do Programa</b>	<b>2018</b> <b>2019</b> <b>2020</b> <b>2021</b>
8.255.829,88	1.929.747,82    2.016.586,45    2.107.332,82    2.202.162,79
<b>Gerente: SECRETARIO MUNICIPAL</b>	

**PROGRAMA: 0011 - REVITALIZAÇÃO ESTRUTURAL**

Informações do Programa	
<b>Macroação</b> fortalecimento da infra-estrutura municipal.	<b>Base Estratégica</b> Infra-estrutura municipal
<b>Justificativa do Programa</b> Assegurar a manutenção e ampliação da malha viária da cidade, melhorias na iluminação pública e infra-estrutura em geral.	<b>Objetivo</b> Revitalização da infra-estrutura municipal através de investimentos em abastecimento d'água, calçamento, saneamento, habitação e pavimentação e repavimentação asfáltica nas vias da cidade. Padronização de feira livre, melhoria da iluminação pública rural e urbana.
<b>Previsão de tempo para Realização</b> ( X ) Finalístico ( ) Apoio Administrativo (01/2018 - 12/2021)	
<b>Indicador de Resultado</b>	
<b>Descrição</b>	<b>População Beneficiada</b>
	<b>Unidade de Medida</b> <b>Término</b> <b>Início</b> <b>Descrição</b> <b>Quantidade</b>
<b>Valor Anual do Programa</b>	
<b>Valor Global do Programa</b>	<b>2018</b> <b>2019</b> <b>2020</b> <b>2021</b>
17.792.889,46	4.158.974,90   4.346.128,77   4.541.704,54   4.746.081,25
<b>Gerente: SECRETARIO MUNICIPAL</b>	

**PROGRAMA: 0012 - VALORIZAÇÃO CULTURAL E TURÍSTICA**

Informações do Programa					
<b>Macroação</b> Incentivo ao turismo e a cultura.	<b>Base Estratégica</b>				
<b>Justificativa do Programa</b> Necessidade da criação de ações de fortaleçam o turismo e desenvolva a cultura na cidade.	<b>Objetivo</b> Promoção da valorização cultural e turística através do incentivo ao artesanato, cinema, festivais com o intuito do desenvolvimento da cultura e do turismo municipal.				
<b>Previsão de tempo para Realização</b> ( X ) Finalístico ( ) Apoio Administrativo (01/2018 - 12/2021)					
<b>Indicador de Resultado</b>					
Descrição	Valor Anual do Programa			População Beneficiada	
	Unidade de Medida	Término	Início		Descrição
<b>Valor Global do Programa</b>					
775.136,73	2018	2019	2020	2021	
	181.183,29	189.336,53	197.856,68	206.760,23	
<b>Gerente: SECRETARIO MUNICIPAL</b>					



CNPJ: 12.330.916/0001-99

Rua: Rua Dr. Oscar Gordilho, 23

Bairro: Centro

Anexo II.1 - Caracterização do Programa

**PROGRAMA: 0013 - ESPORTE PARA TODOS**

Informações do Programa					
<b>Macroação</b> Garantir e incentivar a prática desportiva.	<b>Base Estratégica</b> Atividades desportivas.				
<b>Justificativa do Programa</b> Valorizar a prática desportiva através de incentivos para as atividades esportivas na zona rural e urbana visando uma melhoria na saúde da população.	<b>Objetivo</b> Garantir e incentivar a prática desportiva.				
<b>Previsão de tempo para Realização</b> ( X ) Finalístico ( ) Apoio Administrativo (01/2018 - 12/2021)					
Indicador de Resultado		População Beneficiada			
Descrição	Unidade de Medida	Término	Início	Descrição	Quantidade
Valor Global do Programa	998.177,42	2018	2020	2021	266.254,17
		233.317,64	243.816,93		
<b>Gerente: SECRETARIO MUNICIPAL</b>					

GNPJ: 12.330.916/0001-99

Rua: Rua Dr. Oscar Gordilho, 23

Bairro: Centro

Anexo II.1 - Caracterização do Programa

**PROGRAMA: 0014 - AUTONOMIA DOS SERVIÇOS DE ÁGUA E ESGOTO**

Informações do Programa	
<b>Macroação</b> Manutenção do abastecimento d' água e tratamento de esgoto.	<b>Base Estratégica</b> Abastecimento d' água a toda a população e tratamento adequado ao esgoto domiciliar.
<b>Justificativa do Programa</b> Composição da estrutura administrativa do sistema autônomo de águas e obras de manutenção dos serviços.	<b>Objetivo</b> administração autônoma descentralizada dos serviços de abastecimento e distribuição de água e coleta e tratamento de esgoto.
<b>Previsão de tempo para Realização</b> ( X ) Finalístico ( ) Apoio Administrativo (01/2018 - 12/2021)	
Indicador de Resultado	
Descrição	População Beneficiada
	Unidade de Medida   Término   Início
Valor Global do Programa	Valor Anual do Programa
	2018   2019   2020
6.838.494,24	1.617.962,21   1.677.270,51   1.739.247,69
<b>Gerente: DIRETOR GERAL</b>	
	2021   1.804.013,83



Anexo II.2 - Detalhamento do Programa

01	031	2101	Ação: MANUTENÇÃO DAS ATIVIDADES CÂMARA Produto: ATIVIDADE MANTIDA Unidade de Medida: % 0010.00.000 - RECURSOS PROPRIOS 3.0.0.0.00.00.00.00000 - DESPESAS CORRENTES	01/01/2018	31/12/2021	0010.0	Meta Fisica: 100 Valor: 605.055,00	Meta Fisica: 100 Valor: 632.282,48	Meta Fisica: 100 Valor: 660.735,19	Meta Fisica: 100 Valor: 690.468,27	Meta Fisica: 400 Valor: 2588540,94
Total da Ação:							605.055,00	632.282,48	660.735,19	690.468,27	2.588.540,94

Códigos	Sub-Função	Código	Projeto / Atividade	Execução		Fonte	Recursos				TOTAL
				Início	Término		2018	2019	2020	2021	
01	031	2102	Ação: MANUTENÇÃO DAS ATIVIDADES DO LEGISLATIVO Produto: ATIVIDADE MANTIDA Unidade de Medida: % 0010.00.000 - RECURSOS PROPRIOS 3.0.0.0.00.00.00.00000 - DESPESAS CORRENTES	01/01/2018	31/12/2021	0010.0	Meta Fisica: 100 Valor: 982.300,00	Meta Fisica: 100 Valor: 1.026.503,50	Meta Fisica: 100 Valor: 1.072.696,16	Meta Fisica: 100 Valor: 1.120.967,49	Meta Fisica: 400 Valor: 4202467,15
Total da Ação:							982.300,00	1.026.503,50	1.072.696,16	1.120.967,49	4.202.467,15

Códigos	Sub-Função	Código	Projeto / Atividade	Execução		Fonte	Recursos				TOTAL
				Início	Término		2018	2019	2020	2021	
01	031	2103	Ação: VERBAS INDENIZATORIAS DO PRESIDENTE Produto: ATIVIDADE MANTIDA Unidade de Medida: % 0010.00.000 - RECURSOS PROPRIOS 3.0.0.0.00.00.00.00000 - DESPESAS CORRENTES	01/01/2018	31/12/2021	0010.0	Meta Fisica: 100 Valor: 41.800,00	Meta Fisica: 100 Valor: 43.681,00	Meta Fisica: 100 Valor: 45.646,65	Meta Fisica: 100 Valor: 47.700,75	Meta Fisica: 400 Valor: 178828,4
Total da Ação:							41.800,00	43.681,00	45.646,65	47.700,75	178.828,40

Anexo II.2 - Detalhamento do Programa

CNPJ: 12.330.916/0001-99  
 Rua: Rua Dr. Oscar Gordilho, 23  
 Bairro: Centro

Códigos	Projeto / Atividade		Execução		Recursos				TOTAL			
	Função	Sub-Função	Código	Denominação	Início	Término	Fonte	2018		2019	2020	2021
01	031	2104		Ação: LOCAÇÃO E MANUTENÇÃO DE VEICULO PARA O SERVIÇO DA CAMARA Produto: VEÍCULOS LOCADOS Unidade de Medida: Unidade 0010.00.000 - RECURSOS PROPRIOS 3.0.0.0.00.00.00.00.0000 - DESPESAS CORRENTES	01/01/2018	31/12/2021	0010.0	Meta Fisica: 1 Valor: 26.125,00	Meta Fisica: 1 Valor: 27.300,62	Meta Fisica: 1 Valor: 28.529,15	Meta Fisica: 1 Valor: 29.812,96	Meta Fisica: 4 Valor: 111767,73
Total da Ação:								26.125,00	27.300,62	28.529,15	29.812,96	111.767,73

Códigos	Projeto / Atividade		Execução		Recursos				TOTAL			
	Função	Sub-Função	Código	Denominação	Início	Término	Fonte	2018		2019	2020	2021
01	031	2105		Ação: DIVULGAÇÃO INSTITUCIONAL DO PODER LEGISLATIVO Produto: ATIVIDADE MANTIDA Unidade de Medida: % 0010.00.000 - RECURSOS PROPRIOS 3.0.0.0.00.00.00.00.0000 - DESPESAS CORRENTES	01/01/2018	31/12/2021	0010.0	Meta Fisica: 100 Valor: 8.360,00	Meta Fisica: 100 Valor: 8.736,20	Meta Fisica: 100 Valor: 9.129,33	Meta Fisica: 100 Valor: 9.540,15	Meta Fisica: 400 Valor: 35765,68
Total da Ação:								8.360,00	8.736,20	9.129,33	9.540,15	35.765,68

Códigos	Projeto / Atividade		Execução		Recursos				TOTAL			
	Função	Sub-Função	Código	Denominação	Início	Término	Fonte	2018		2019	2020	2021
01	031	2106		Ação: MANUTENÇÃO DO SISTEMA DE CONTROLE INTERNO Produto: ATIVIDADE MANTIDA Unidade de Medida: % 0010.00.000 - RECURSOS PROPRIOS 3.0.0.0.00.00.00.00.0000 - DESPESAS CORRENTES	01/01/2018	31/12/2021	0010.0	Meta Fisica: 100 Valor: 33.440,00	Meta Fisica: 100 Valor: 34.944,80	Meta Fisica: 100 Valor: 36.517,32	Meta Fisica: 100 Valor: 38.160,60	Meta Fisica: 400 Valor: 143062,72

Anexo II.2 - Detalhamento do Programa

CNPJ: 12.330.916/0001-99  
 Rua: Rua Dr. Oscar Gordilho, 23  
 Bairro: Centro

Total da Ação:		33.440,00	34.944,80	36.517,32	38.160,60	143.062,72
----------------	--	-----------	-----------	-----------	-----------	------------

Códigos	Projeto / Atividade	Execução		Recursos					TOTAL	
		Início	Término	Fonte	2018	2019	2020	2021		
01	031 2107	01/01/2018	31/12/2021	0010.0	Meta Física: 100 Valor: 188.100,00	Meta Física: 100 Valor: 196.564,50	Meta Física: 100 Valor: 205.409,90	Meta Física: 100 Valor: 214.653,35	Meta Física: 400 Valor: 804727,75	804.727,75
Total da Ação:					188.100,00	196.564,50	205.409,90	214.653,35	804.727,75	

Códigos	Projeto / Atividade	Execução		Fonte	Recursos					TOTAL
		Início	Término		2018	2019	2020	2021		
01	031 2108	01/01/2018	31/12/2021	0010.0	Meta Física: 25 Valor: 57.475,00	Meta Física: 25 Valor: 60.061,37	Meta Física: 25 Valor: 62.764,13	Meta Física: 25 Valor: 65.588,52	Meta Física: 100 Valor: 245889,02	245.889,02
Total da Ação:					57.475,00	60.061,37	62.764,13	65.588,52	245.889,02	

Códigos	Projeto / Atividade	Execução		Fonte	Recursos					TOTAL
		Início	Término		2018	2019	2020	2021		
Função	Sub-Função	Código	Denominação							

Anexo II.2 - Detalhamento do Programa

CNPJ: 12.330.916/0001-99  
 Rua: Rua Dr. Oscar Gordilho, 23  
 Bairro: Centro

09	271	2109	Ação: CONTRIBUIÇÃO PARA ORGÃOS PREVIDENCIÁRIOS Produto: ATIVIDADE MANTIDA Unidade de Medida: % 0010.00.000 - RECURSOS PROPRIOS 3.0.0.0.00.00.00.0000 - DESPESAS CORRENTES	01/01/2018	31/12/2021	0010.0	Meta Fisica: 100 Valor: 269.610,00	Meta Fisica: 100 Valor: 281.742,45	Meta Fisica: 100 Valor: 294.420,86	Meta Fisica: 100 Valor: 307.669,80	Meta Fisica: 400 Valor: 1153443,11
Total da Ação:							269.610,00	281.742,45	294.420,86	307.669,80	1.153.443,11

Códigos		Projeto / Atividade		Execução		Recursos					
Função	Sub-Função	Código	Denominação	Início	Término	Fonte	2018	2019	2020	2021	TOTAL
09	272	2110	Ação: CONTRIBUIÇÃO PARA ORGÃOS PREVIDENCIÁRIOS Produto: ATIVIDADE MANTIDA Unidade de Medida: % 0010.00.000 - RECURSOS PROPRIOS 3.0.0.0.00.00.00.0000 - DESPESAS CORRENTES	01/01/2018	31/12/2021	0010.0	Meta Fisica: 100 Valor: 52.250,00	Meta Fisica: 100 Valor: 54.601,25	Meta Fisica: 100 Valor: 57.058,31	Meta Fisica: 100 Valor: 59.625,93	Meta Fisica: 400 Valor: 223535,49
Total da Ação:							52.250,00	54.601,25	57.058,31	59.625,93	223.535,49

Códigos		Projeto / Atividade		Execução		Recursos					
Função	Sub-Função	Código	Denominação	Início	Término	Fonte	2018	2019	2020	2021	TOTAL
28	846	1103	Ação: AMORTIZAÇÃO DE DIVIDAS CONTRATADAS Produto: ATIVIDADE MANTIDA Unidade de Medida: % 0010.00.000 - RECURSOS PROPRIOS 4.0.0.0.00.00.00.0000 - DESPESAS DE CAPITAL	01/01/2018	31/12/2021	0010.0	Meta Fisica: 100 Valor: 9.405,00	Meta Fisica: 100 Valor: 9.828,22	Meta Fisica: 100 Valor: 10.270,49	Meta Fisica: 100 Valor: 10.732,66	Meta Fisica: 400 Valor: 40236,37
Total da Ação:							9.405,00	9.828,22	10.270,49	10.732,66	40.236,37





Anexo II.2 - Detalhamento do Programa

Total da Ação:		601.949,87	629.037,61	657.344,30	686.924,79	2.575.256,57
----------------	--	------------	------------	------------	------------	--------------

Códigos	Projeto / Atividade		Execução		Recursos							
	Função	Sub-Função	Código	Denominação	Início	Término	Fonte	2018	2019	2020	2021	TOTAL
04	122	2061		Ação: AQUISIÇÃO DE VEÍCULO PARA A GUARDA MUNICIPAL Produto: VEÍCULO ADQUIRIDO Unidade de Medida: Unidade 0010.00.000 - RECURSOS PROPRIOS 4.0.0.0.00.00.00.00.0000 - DESPESAS DE CAPITAL	01/01/2018	31/12/2021	0010.0	Meta Fisica: 1 Valor: 61.610,91	Meta Fisica: 1 Valor: 64.383,40	Meta Fisica: 0,5 Valor: 67.280,65	Meta Fisica: 0,5 Valor: 70.308,28	Meta Fisica: 3 Valor: 263583,24
Total da Ação:								61.610,91	64.383,40	67.280,65	70.308,28	263.583,24

Códigos	Projeto / Atividade		Execução		Recursos							
	Função	Sub-Função	Código	Denominação	Início	Término	Fonte	2018	2019	2020	2021	TOTAL
06	181	2066		Ação: MANUTENÇÃO DO DEPARTAMENTO MUNICIPAL DE TRÂNSITO E TRANSPORTE - DMTT Produto: ATIVIDADE MANTIDA Unidade de Medida: % 0010.00.000 - RECURSOS PROPRIOS 3.0.0.0.00.00.00.00.0000 - DESPESAS CORRENTES 0010.00.000 - RECURSOS PROPRIOS 4.0.0.0.00.00.00.00.0000 - DESPESAS DE CAPITAL	01/01/2018	31/12/2021	0010.0	Meta Fisica: 100 Valor: 219.450,00 52.250,00	Meta Fisica: 100 Valor: 229.325,25 54.601,25	Meta Fisica: 100 Valor: 239.644,89 57.058,31	Meta Fisica: 100 Valor: 250.428,91 59.625,93	Meta Fisica: 400 Valor: 938849,05 223535,49
Total da Ação:								271.700,00	283.926,50	296.703,20	310.054,84	1.162.384,54

Total do Programa:		1.981.881,69	2.071.066,36	2.164.264,35	2.261.656,24	8.478.868,64
--------------------	--	--------------	--------------	--------------	--------------	--------------

Total da Secretaria:		1.981.881,69	2.071.066,36	2.164.264,35	2.261.656,24	8.478.868,64
----------------------	--	--------------	--------------	--------------	--------------	--------------

Secretaria: 03 - SECRETARIA MUNICIPAL DE ADMINISTRAÇÃO

PROGRAMA: 0002 - ADMINISTRAÇÃO GERAL

Códigos		Projeto / Atividade		Execução		Recursos				TOTAL	
Função	Sub-Função	Código	Denominação	Início	Término	Fonte	2018	2019	2020	2021	
04	122	2002	Ação: MANUTENÇÃO DO PROGRAMA MUNICÍPIO EMPREENDEDOR Produto: ATIVIDADE MANTIDA Unidade de Medida: % 0010.00.000 - RECURSOS PROPRIOS 3.0.0.0.00.00.00.00000 - DESPESAS CORRENTES 0010.00.000 - RECURSOS PROPRIOS 4.0.0.0.00.00.00.00000 - DESPESAS DE CAPITAL	01/01/2018	31/12/2021	0010.0	Meta Fisica: 100 Valor: 550.083,19 37.939,14	Meta Fisica: 100 Valor: 574.836,93 39.646,40	Meta Fisica: 100 Valor: 600.704,59 41.430,49	Meta Fisica: 100 Valor: 627.736,30 43.294,86	Meta Fisica: 400 Valor: 2353361,01 162310,89
Total da Ação:							588.022,33	614.483,33	642.135,08	671.031,16	2.515.671,90

Códigos		Projeto / Atividade		Execução		Recursos				TOTAL	
Função	Sub-Função	Código	Denominação	Início	Término	Fonte	2018	2019	2020	2021	
04	122	2004	Ação: MANUTENÇÃO DA SECRETARIA DE ADMINISTRAÇÃO Produto: ATIVIDADE MANTIDA Unidade de Medida: % 0010.00.000 - RECURSOS PROPRIOS 3.0.0.0.00.00.00.00000 - DESPESAS CORRENTES 0010.00.000 - RECURSOS PROPRIOS 4.0.0.0.00.00.00.00000 - DESPESAS DE CAPITAL	01/01/2018	31/12/2021	0010.0	Meta Fisica: 100 Valor: 3.579.253,83 28.356,23	Meta Fisica: 100 Valor: 3.742.255,25 29.632,26	Meta Fisica: 100 Valor: 3.625.591,74 30.965,71	Meta Fisica: 100 Valor: 4.090.593,37 32.359,17	Meta Fisica: 400 Valor: 15037694,19 121313,37
Total da Ação:							3.607.610,06	3.771.887,51	3.656.557,45	4.122.952,54	15.159.007,56

Códigos		Projeto / Atividade		Execução		Recursos				TOTAL	
Função	Sub-Função	Código	Denominação	Início	Término	Fonte	2018	2019	2020	2021	

## Anexo II.2 - Detalhamento do Programa

04	122	2063	Ação: IMPLANTAÇÃO DA INTERNET PÚBLICA	01/01/2018	31/12/2021	0010.0	2018		2019		2020		2021		Meta Fisica: 4
							Meta Fisica: 1	Valor: 61.610,91	Meta Fisica: 1	Valor: 64.383,40	Meta Fisica: 1	Valor: 67.280,65	Meta Fisica: 1	Valor: 70.308,28	
			Produto: INTERNET IMPLANTADA												
			Unidade de Medida: %												
			0010.00.000 - RECURSOS PROPRIOS												263583,24
			3.0.0.00.00.00.0000 - DESPESAS CORRENTES												
			0010.00.000 - RECURSOS PROPRIOS												263583,24
			4.0.0.00.00.00.0000 - DESPESAS DE CAPITAL												
<b>Total da Ação:</b>							<b>123.221,82</b>	<b>128.766,80</b>	<b>134.561,30</b>	<b>140.616,56</b>	<b>527.166,48</b>				

04	122	2065	Ação: APOIO A MANUTENÇÃO DAS ATIVIDADES DO TIRO DE GUERRA	Execução		Fonte	Recursos				Meta Fisica: 400		
				Início	Término		2018	2019	2020	2021		TOTAL	
			Produto: ATIVIDADE MANTIDA	01/01/2018	31/12/2021	0010.0							
			Unidade de Medida: %										
			0010.00.000 - RECURSOS PROPRIOS										
			3.0.0.00.00.00.0000 - DESPESAS CORRENTES										
			0010.00.000 - RECURSOS PROPRIOS										
			4.0.0.00.00.00.0000 - DESPESAS DE CAPITAL										
<b>Total da Ação:</b>							<b>105.866,20</b>	<b>112.520,17</b>	<b>119.473,58</b>	<b>126.739,89</b>	<b>464.599,84</b>		

04	124	2024	Ação: MANUTENÇÃO DO SISTEMA DE CONTROLE INTERNO	Execução		Fonte	Recursos				Meta Fisica: 400		
				Início	Término		2018	2019	2020	2021		TOTAL	
			Produto: ATIVIDADE MANTIDA	01/01/2018	31/12/2021	0010.0							
			Unidade de Medida: %										
			0010.00.000 - RECURSOS PROPRIOS										
			3.0.0.00.00.00.0000 - DESPESAS CORRENTES										
			0010.00.000 - RECURSOS PROPRIOS										
			4.0.0.00.00.00.0000 - DESPESAS DE CAPITAL										
<b>Total da Ação:</b>							<b>105.866,20</b>	<b>112.520,17</b>	<b>119.473,58</b>	<b>126.739,89</b>	<b>464.599,84</b>		

Anexo II.2 - Detalhamento do Programa

CNPJ: 12.330.916/0001-99  
 Rua: Rua Dr. Oscar Gordilho, 23  
 Bairro: Centro

0010.00.000 - RECURSOS PROPRIOS	43.000,00	43.000,00	43.000,00	43.000,00	43.000,00	172000
3.0.0.0.00.00.00.0000 - DESPESAS CORRENTES						
<b>Total da Ação:</b>						
	43.000,00	43.000,00	43.000,00	43.000,00	43.000,00	172.000,00
<b>Total do Programa:</b>						
	4.467.720,41	4.670.657,81	4.595.727,41	5.104.340,15	5.104.340,15	18.838.445,78

**PROGRAMA: 0008 - BOLSA ATIRADOR**

Códigos	Projeto / Atividade	Execução		Recursos				TOTAL			
		Início	Término	Fonte	2018	2019	2020		2021		
04	Ação: CONCESSÃO DO BOLSA ATIRADOR	01/01/2018	31/12/2021	0010.0	Meta Fisica: 40 Valor: 53.231,83	Meta Fisica: 40 Valor: 55.627,26	Meta Fisica: 40 Valor: 58.130,49	Meta Fisica: 40 Valor: 60.746,36	Meta Fisica: 160 Valor: 227.735,94		
122	Produto: BOLSAS CONCEDIDAS										
2064	Unidade de Medida: Unidade										
	0010.00.000 - RECURSOS PROPRIOS										
	3.0.0.0.00.00.00.0000 - DESPESAS CORRENTES										
<b>Total da Ação:</b>							53.231,83	55.627,26	58.130,49	60.746,36	227.735,94
<b>Total do Programa:</b>							53.231,83	55.627,26	58.130,49	60.746,36	227.735,94

**Total da Secretaria:** 4.520.952,24 4.726.285,07 4.653.857,90 5.165.086,51 19.066.181,72

**Secretaria: 04 - SECRETARIA MUNICIPAL DE FINANÇAS**

**PROGRAMA: 0002 - ADMINISTRAÇÃO GERAL**

Códigos	Projeto / Atividade	Recursos				TOTAL			
		Início	Término	Fonte	2018		2019	2020	2021
Função Sub-Função	Denominação								

## Anexo II.2 - Detalhamento do Programa

04	123	2005	Ação: MANUTENÇÃO DA SECRETARIA DE FINANÇAS	01/01/2018	31/12/2021	0010.0	2018		2019		2020		2021		TOTAL	
							Meta Fisica:	Valor:	Meta Fisica:	Valor:	Meta Fisica:	Valor:	Meta Fisica:	Valor:		
			Produto: ATIVIDADE MANTIDA				100	100	100	100	100	100	100	100	400	400
			Unidade de Medida: %													
			0010.00.000 - RECURSOS PROPRIOS				712.779,13	744.854,19	778.372,63	813.399,40	3049405,35					
			3.0.0.00.00.00.0000 - DESPESAS CORRENTES				17.462,47	18.248,28	19.069,45	19.927,58	74707,78					
			0010.00.000 - RECURSOS PROPRIOS													
			4.0.0.00.00.00.0000 - DESPESAS DE CAPITAL													
Total da Ação:							730.241,60	763.102,47	797.442,08	833.326,98	3.124.113,13					

Funcão	Sub-Função	Código	Projeto / Atividade	Execução		Fonte	Recursos				TOTAL
				Início	Término		2018	2019	2020	2021	
28	843	1036	Ação: AMORTIZAÇÃO DA DÍVIDA CONSOLIDADA	01/01/2018	31/12/2021	0010.0	7.464,85	7.800,77	8.151,80	8.518,63	31936,05
			Produto: ATIVIDADE MANTIDA				270.828,66	283.015,95	295.751,67	309.060,50	1158656,78
			Unidade de Medida: %								
			0010.00.000 - RECURSOS PROPRIOS								
			3.0.0.00.00.00.0000 - DESPESAS CORRENTES								
			0010.00.000 - RECURSOS PROPRIOS								
			4.0.0.00.00.00.0000 - DESPESAS DE CAPITAL								
Total da Ação:							278.293,51	290.816,72	303.903,47	317.579,13	1.190.592,83

Funcão	Sub-Função	Código	Projeto / Atividade	Execução		Fonte	Recursos				TOTAL
				Início	Término		2018	2019	2020	2021	
99	999	9001	Ação: RESERVA DE CONTIGÊNCIA	01/01/2018	31/12/2021	0010.0	100	100	100	100	400
			Produto: OPERAÇÃO MANTIDA								
			Unidade de Medida: %								
			0010.00.000 - RECURSOS PROPRIOS								
			3.0.0.00.00.00.0000 - DESPESAS CORRENTES								
			0010.00.000 - RECURSOS PROPRIOS								
			4.0.0.00.00.00.0000 - DESPESAS DE CAPITAL								
Total da Ação:							278.293,51	290.816,72	303.903,47	317.579,13	1.190.592,83

## Anexo II.2 - Detalhamento do Programa

0010.00.000 - RECURSOS PROPRIOS 9.0.0.0.00.00.00.0000 - RESERVA DE CONTINGÊNCIA	13.720,88	14.338,32	14.983,54	15.657,80	58.700,54
<b>Total da Ação:</b>	<b>13.720,88</b>	<b>14.338,32</b>	<b>14.983,54</b>	<b>15.657,80</b>	<b>58.700,54</b>

<b>Total do Programa:</b>	<b>1.022.255,99</b>	<b>1.068.257,51</b>	<b>1.116.329,09</b>	<b>1.166.563,91</b>	<b>4.373.406,50</b>
---------------------------	---------------------	---------------------	---------------------	---------------------	---------------------

**Total da Secretaria:** 1.022.255,99 1.068.257,51 1.116.329,09 1.166.563,91 4.373.406,50

## Secretaria: 05 - SECRETARIA MUNICIPAL DE EDUCAÇÃO

## PROGRAMA: 0002 - ADMINISTRAÇÃO GERAL

Códigos	Projeto / Atividade	Execução			Recursos			TOTAL	
		Início	Término	Fonte	2018	2019	2020		2021
12	Ação: MANUTENÇÃO DA SECRETARIA DE EDUCAÇÃO	01/01/2018	31/12/2021	0010.0	Meta Fisica: 100 Valor: 1.441.755,21	Meta Fisica: 100 Valor: 1.506.634,19	Meta Fisica: 100 Valor: 1.574.432,73	Meta Fisica: 100 Valor: 1.645.282,20	Meta Fisica: 400 Valor: 6168104,33
361	Produto: ATIVIDADE MANTIDA				8.701,15	9.092,70	9.501,87	9.929,45	37225,17
	Unidade de Medida: %								
	0010.00.000 - RECURSOS PROPRIOS								
	3.0.0.0.00.00.00.0000 - DESPESAS CORRENTES								
	0010.00.000 - RECURSOS PROPRIOS								
	4.0.0.0.00.00.00.0000 - DESPESAS DE CAPITAL								
<b>Total da Ação:</b>					<b>1.450.456,36</b>	<b>1.515.726,89</b>	<b>1.583.934,60</b>	<b>1.655.211,65</b>	<b>6.205.329,50</b>

**Total do Programa:** 1.450.456,36 1.515.726,89 1.583.934,60 1.655.211,65 6.205.329,50

## PROGRAMA: 0004 - PROGRAMA DE MANUTENÇÃO E REVITALIZAÇÃO DO ENSINO

Códigos	Projeto / Atividade	Execução			Recursos			TOTAL
		Início	Término	Fonte	2018	2019	2020	
Função Sub-Função	Denominação							

Anexo II.2 - Detalhamento do Programa

CNPJ: 12.330.916/0001-99

Rua: Rua Dr. Oscar Gordilho, 23

Bairro: Centro

Códigos	Projeto / Atividade		Execução		Recursos							
	Função	Sub-Função	Código	Denominação	Início	Término	Fonte	2018	2019	2020	2021	TOTAL
12	125	2016		Ação: MANUTENÇÃO DO CONSELHO MUNICIPAL DE EDUCAÇÃO Produto: ATIVIDADE MANTIDA Unidade de Medida: % 0010.00.000 - RECURSOS PROPRIOS 3.0.0.0.00.00.00.00000 - DESPESAS CORRENTES	01/01/2018	31/12/2021	0010.0	Meta Fisica: 100 Valor: 10.000,00	Meta Fisica: 100 Valor: 10.000,00	Meta Fisica: 100 Valor: 10.000,00	Meta Fisica: 100 Valor: 10.000,00	Meta Fisica: 400 Valor: 40000
Total da Ação:								10.000,00	10.000,00	10.000,00	10.000,00	40.000,00

Códigos	Projeto / Atividade		Execução		Recursos							
	Função	Sub-Função	Código	Denominação	Início	Término	Fonte	2018	2019	2020	2021	TOTAL
12	125	2017		Ação: MANUTENÇÃO DO CONSELHO MUNICIPAL DO FUNDEB Produto: ATIVIDADE MANTIDA Unidade de Medida: % 0010.00.000 - RECURSOS PROPRIOS 3.0.0.0.00.00.00.00000 - DESPESAS CORRENTES	01/01/2018	31/12/2021	0010.0	Meta Fisica: 100 Valor: 10.000,00	Meta Fisica: 100 Valor: 10.000,00	Meta Fisica: 100 Valor: 10.000,00	Meta Fisica: 100 Valor: 10.000,00	Meta Fisica: 400 Valor: 40000
Total da Ação:								10.000,00	10.000,00	10.000,00	10.000,00	40.000,00

Códigos	Projeto / Atividade		Execução		Recursos							
	Função	Sub-Função	Código	Denominação	Início	Término	Fonte	2018	2019	2020	2021	TOTAL
12	125	2018		Ação: MANUTENÇÃO DO CONSELHO MUNICIPAL DE ALIMENTAÇÃO Produto: ATIVIDADE MANTIDA Unidade de Medida: % 0010.00.000 - RECURSOS PROPRIOS 3.0.0.0.00.00.00.00000 - DESPESAS CORRENTES	01/01/2018	31/12/2021	0010.0	Meta Fisica: 100 Valor: 10.000,00	Meta Fisica: 100 Valor: 10.000,00	Meta Fisica: 100 Valor: 10.000,00	Meta Fisica: 100 Valor: 10.000,00	Meta Fisica: 400 Valor: 40000
Total da Ação:								10.000,00	10.000,00	10.000,00	10.000,00	40.000,00

Anexo II.2 - Detalhamento do Programa

CNPJ: 12.330.916/0001-89  
Rua: Rua Dr. Oscar Gordilho, 23  
Bairro: Centro

Função	Sub-Função	Códigos	Projeto / Atividade	Execução		Recursos					TOTAL
				Início	Término	Fonte	2018	2019	2020	2021	
12	306	2007	Ação: MANUTENÇÃO DO PROGRAMA NACIONAL DE ALIMENTAÇÃO ESCOLAR Produto: ALUNOS ATENDIDOS Unidade de Medida: % 0201.20.000 - PNAE MERENDA 3.0.0.0.00.00.00.00000 - DESPESAS CORRENTES	01/01/2018	31/12/2021	0201.2	Meta Fisica: 100 Valor: 347.717,65	Meta Fisica: 100 Valor: 363.364,94	Meta Fisica: 100 Valor: 379.716,36	Meta Fisica: 100 Valor: 396.803,60	Meta Fisica: 400 Valor: 1487602,55
Total da Ação:							347.717,65	363.364,94	379.716,36	396.803,60	1.487.602,55

Função	Sub-Função	Códigos	Projeto / Atividade	Execução		Fonte	Recursos					TOTAL
				Início	Término		2018	2019	2020	2021		
12	361	1001	Ação: AQUISIÇÃO DE TRANSPORTE ESCOLAR Produto: VEÍCULO ADQUIRIDO Unidade de Medida: Unidade 0298.00.000 - TRANSF. DE CONV P/A EDUCAÇÃO 4.0.0.0.00.00.00.00000 - DESPESAS DE CAPITAL	01/01/2018	31/12/2021	0298.0	Meta Fisica: 3 Valor: 114.337,29	Meta Fisica: 3 Valor: 119.482,47	Meta Fisica: 3 Valor: 124.859,18	Meta Fisica: 3 Valor: 130.477,84	Meta Fisica: 12 Valor: 489156,78	
Total da Ação:							114.337,29	119.482,47	124.859,18	130.477,84	489.156,78	

Função	Sub-Função	Códigos	Projeto / Atividade	Execução		Fonte	Recursos					TOTAL
				Início	Término		2018	2019	2020	2021		
12	361	1002	Ação: CONSTRUÇÃO DE UNIDADES ESCOLARES - INCLUSIVE EM TEMPO INTEGRAL Produto: ESCOLAS CONSTRUÍDAS Unidade de Medida: Unidade 0298.00.000 - TRANSF. DE CONV P/A EDUCAÇÃO 4.0.0.0.00.00.00.00000 - DESPESAS DE CAPITAL	01/01/2018	31/12/2021	0298.0	Meta Fisica: 1 Valor: 528.977,41	Meta Fisica: 1 Valor: 552.781,39	Meta Fisica: 1 Valor: 577.656,55	Meta Fisica: 1 Valor: 603.651,09	Meta Fisica: 4 Valor: 2263066,44	



Anexo II.2 - Detalhamento do Programa

CNPJ: 12.330.916/0001-99  
 Rua: Rua Dr. Oscar Gordilho, 23  
 Bairro: Centro

Total da Ação:				528.977,41	552.781,39	577.656,55	603.651,09	2.263.066,44
----------------	--	--	--	------------	------------	------------	------------	--------------

Códigos	Projeto / Atividade	Execução		Recursos					
		Início	Término	Fonte	2018	2019	2020	2021	TOTAL
12	Ação: AQUISIÇÃO DE IMÓVEIS / EDIFC. PARA A EDUCAÇÃO Produto: TERRENO ADQUIRIDO Unidade de Medida: Unidade 0298.00.000 - TRANSF. DE CONV P/A EDUCAÇÃO 4.0.0.0.00.00.00.0000 - DESPESAS DE CAPITAL	01/01/2018	31/12/2021	0298.0	Meta Física: 0,5 Valor: 323.337,29	Meta Física: 0,5 Valor: 337.887,47	Meta Física: 0,5 Valor: 353.092,41	Meta Física: 0,5 Valor: 368.981,57	Meta Física: 2 Valor: 1.383.298,74
Total da Ação:				323.337,29	337.887,47	353.092,41	368.981,57	1.383.298,74	

Códigos	Projeto / Atividade	Execução		Recursos					
		Início	Término	Fonte	2018	2019	2020	2021	TOTAL
12	Ação: CONSTRUÇÃO DE BIBLIOTECA NAS ESCOLAS Produto: BIBLIOTECA CONSTRUÍDA Unidade de Medida: Unidade 0298.00.000 - TRANSF. DE CONV P/A EDUCAÇÃO 4.0.0.0.00.00.00.0000 - DESPESAS DE CAPITAL	01/01/2018	31/12/2021	0298.0	Meta Física: 5 Valor: 49.669,84	Meta Física: 5 Valor: 51.904,98	Meta Física: 5 Valor: 54.240,70	Meta Física: 6 Valor: 56.681,53	Meta Física: 21 Valor: 212.497,05
Total da Ação:				49.669,84	51.904,98	54.240,70	56.681,53	212.497,05	

Códigos	Projeto / Atividade	Execução		Recursos					
		Início	Término	Fonte	2018	2019	2020	2021	TOTAL
Função Sub-Função	Denominação								

Anexo II.2 - Detalhamento do Programa

CNPJ: 12.330.916/0001-69  
 Rua: Rua Dr. Oscar Gordilho, 23  
 Bairro: Centro

12	361	1005	Ação: AQUISIÇÃO DE EQUIPAMENTOS PARA BIBLIOTECAS ESCOLARES Produto: BIBLIOTECAS BENEFICIADAS Unidade de Medida: Unidade	01/01/2018	31/12/2021	0298.0	2018		2019		2020		2021		Meta Fisica: 21 Valor: 268266,29
							Meta Fisica: 5 Valor: 62.705,54	Valor: 65.527,29	Meta Fisica: 5 Valor: 68.476,02	Meta Fisica: 5 Valor: 71.557,44	Meta Fisica: 6 Valor: 268266,29				
<b>Total da Ação:</b>							<b>62.705,54</b>	<b>65.527,29</b>	<b>68.476,02</b>	<b>71.557,44</b>	<b>268.266,29</b>				

Função	Sub-Função	Códigos	Projeto / Atividade	Execução		Fonte	Recursos				TOTAL	
				Início	Término		2018	2019	2020	2021		
12	361	1006	Ação: CONSTRUÇÃO DE QUADRAS DE ESPORTES NAS ESCOLAS - FNDE Produto: QUADRAS CONSTRUÍDAS Unidade de Medida: Unidade	01/01/2018	31/12/2021	0298.0	Meta Fisica: 1 Valor: 458.782,90	Meta Fisica: 1 Valor: 480.103,13	Meta Fisica: 1 Valor: 502.382,77	Meta Fisica: 1 Valor: 525.664,99	Meta Fisica: 4 Valor: 1966933,79	
<b>Total da Ação:</b>							<b>458.782,90</b>	<b>480.103,13</b>	<b>502.382,77</b>	<b>525.664,99</b>	<b>1.966.933,79</b>	

Função	Sub-Função	Códigos	Projeto / Atividade	Execução		Fonte	Recursos				TOTAL	
				Início	Término		2018	2019	2020	2021		
12	361	2008	Ação: MANUTENÇÃO DO PROGRAMA DINHEIRO DIRETO NA ESCOLA - PDDE Produto: ATIVIDADE MANTIDA Unidade de Medida: %	01/01/2018	31/12/2021	0201.1	Meta Fisica: 100 Valor: 6.854,22	Meta Fisica: 100 Valor: 7.162,66	Meta Fisica: 100 Valor: 7.484,98	Meta Fisica: 100 Valor: 7.821,80	Meta Fisica: 400 Valor: 29323,66	
<b>Total da Ação:</b>							<b>6.854,22</b>	<b>7.162,66</b>	<b>7.484,98</b>	<b>7.821,80</b>	<b>29.323,66</b>	

CNPJ: 12.330.916/0001-99  
 Rua: Rua Dr. Oscar Gordilho, 23  
 Bairro: Centro

Códigos		Projeto / Atividade	Execução		Recursos				TOTAL			
Função	Sub-Função		Código	Denominação	Início	Término	Fonte	2018		2019	2020	2021
12	361	2009	Ação: PROGRAMA DE TRANSPORTE ESCOLAR - ENSINO FUNDAMENTAL Produto: ALUNOS BENEFICIADOS Unidade de Medida: Unidade 0208.00.000 - GEITE 3.0.0.0.00.00.00.00000 - DESPESAS CORRENTES 0201.30.000 - PNATE 3.0.0.0.00.00.00.00000 - DESPESAS CORRENTES	01/01/2018	31/12/2021	0208.0	Meta Fisica: 100 Valor: 10.000,00	Meta Fisica: 100 Valor: 10.000,00	Meta Fisica: 100 Valor: 10.000,00	Meta Fisica: 100 Valor: 10.000,00	Meta Fisica: 100 Valor: 10.000,00	Meta Fisica: 400 Valor: 40000
<b>Total da Ação:</b>							<b>133.987,12</b>	<b>139.566,54</b>	<b>145.397,03</b>	<b>151.489,90</b>	<b>570.440,59</b>	

Códigos		Projeto / Atividade	Execução		Recursos				TOTAL			
Função	Sub-Função		Código	Denominação	Início	Término	Fonte	2018		2019	2020	2021
12	361	2010	Ação: QUOTA MUNICIPAL DO SALÁRIO EDUCAÇÃO - QSE Produto: ATIVIDADE MANTIDA Unidade de Medida: % 0200.00.000 - TRANSFERÊNCIA DO SALÁRIO EDUCAÇÃO 3.0.0.0.00.00.00.00000 - DESPESAS CORRENTES 0200.00.000 - TRANSFERÊNCIA DO SALÁRIO EDUCAÇÃO 4.0.0.0.00.00.00.00000 - DESPESAS DE CAPITAL	01/01/2018	31/12/2021	0200.0	Meta Fisica: 100 Valor: 309.673,67	Meta Fisica: 100 Valor: 323.608,99	Meta Fisica: 100 Valor: 338.171,39	Meta Fisica: 100 Valor: 353.389,10	Meta Fisica: 100 Valor: 33.712,00	Meta Fisica: 400 Valor: 1324843,15
<b>Total da Ação:</b>							<b>339.215,38</b>	<b>354.480,08</b>	<b>370.431,68</b>	<b>387.101,10</b>	<b>1.451.228,24</b>	

Códigos		Projeto / Atividade	Recursos				TOTAL					
Função	Sub-Função		Código	Denominação	Início	Término		Fonte				

## Anexo II.2 - Detalhamento do Programa

CNPJ: 12.330.916/0001-99  
 Rua: Rua Dr. Oscar Gordilho, 23  
 Bairro: Centro

12	364	2022	Ação: MANUTENÇÃO PARA O TRANSPORTE DO ENSINO SUPERIOR Produto: ATIVIDADE MANTIDA Unidade de Medida: % 0010.00.000 - RECURSOS PROPRIOS 3.0.0.0.00.00.00.00000 - DESPESAS CORRENTES	01/01/2018	31/12/2021	0010.0	2018		2019		2020		2021		TOTAL
							Meta Fisica: 100 Valor: 22.477,45	Meta Fisica: 100 Valor: 24.388,94	Meta Fisica: 100 Valor: 26.386,44	Meta Fisica: 100 Valor: 28.473,83	Meta Fisica: 400 Valor: 101.726,66				
Total da Ação:							22.477,45	24.388,94	26.386,44	28.473,83	101.726,66				

Códigos	Projeto / Atividade	Execução			Recursos				TOTAL		
		Início	Término	Fonte	2018	2019	2020	2021			
12	365	1007	Ação: CONSTRUÇÃO DE CRECHES Produto: UNIVERSIDADE CONSTRUÍDA Unidade de Medida: % 0298.00.000 - TRANSF. DE CONV PIA EDUCAÇÃO 4.0.0.0.00.00.00.00000 - DESPESAS DE CAPITAL 0010.00.000 - RECURSOS PROPRIOS 4.0.0.0.00.00.00.00000 - DESPESAS DE CAPITAL	01/01/2018	31/12/2021	0298.0	Meta Fisica: 25 Valor: 375.778,59 125.588,69	Meta Fisica: 25 Valor: 392.688,63 130.700,18	Meta Fisica: 25 Valor: 410.359,62 136.041,68	Meta Fisica: 25 Valor: 428.825,80 141.623,56	Meta Fisica: 100 Valor: 1607652,64 533954,11
Total da Ação:							501.367,28	523.388,81	546.401,30	570.449,36	2.141.606,75

Códigos	Projeto / Atividade	Execução			Recursos				TOTAL		
		Início	Término	Fonte	2018	2019	2020	2021			
12	365	2011	Ação: PROGRAMA DE TRANSPORTE ESCOLAR - ENSINO INFANTIL Produto: ALUNO ATENDIDO Unidade de Medida: Unidade 0201.30.000 - PNATE 3.0.0.0.00.00.00.00000 - DESPESAS CORRENTES	01/01/2018	31/12/2021	0201.3	Meta Fisica: 100 Valor: 1.616,97	Meta Fisica: 100 Valor: 1.689,73	Meta Fisica: 100 Valor: 1.765,77	Meta Fisica: 100 Valor: 1.845,23	Meta Fisica: 400 Valor: 6917,7

Anexo II.2 - Detalhamento do Programa

NPJ: 12.330.915/0001-39  
 Rua: Rua Dr. Oscar Gordilho, 23  
 Bairro: Centro

0208.00.000 - GEITE	5.000,00	5.000,00	5.000,00	5.000,00	20000
3.0.0.0.00.00.00.0000 - DESPESAS CORRENTES					
<b>Total da Ação:</b>	<b>6.616,97</b>	<b>6.689,73</b>	<b>6.765,77</b>	<b>6.845,23</b>	<b>26.917,70</b>

Códigos	Projeto / Atividade	Execução		Recursos				TOTAL	
		Início	Término	Fonte	2018	2019	2020		2021
12	Ação: AQUISIÇÃO DE MATERIAIS E EQUIPAMENTOS DIVERSOS - ENSINO INFANTIL	01/01/2018	31/12/2021	0201.9	Meta Fisica: 100 Valor: 43.465,77	Meta Fisica: 100 Valor: 49.921,73	Meta Fisica: 100 Valor: 56.668,21	Meta Fisica: 100 Valor: 63.718,28	Meta Fisica: 400 Valor: 213773,99
365	Produto: ATIVIDADE MANTIDA				100.000,00	100.000,00	100.000,00	100.000,00	400000
	Unidade de Medida: %								
	0201.99.000 - OUTRAS TRANSFERÊNCIAS DO FNDE								
	3.0.0.0.00.00.00.0000 - DESPESAS CORRENTES								
	0201.99.000 - OUTRAS TRANSFERÊNCIAS DO FNDE								
	4.0.0.0.00.00.00.0000 - DESPESAS DE CAPITAL								
	<b>Total da Ação:</b>				<b>143.465,77</b>	<b>149.921,73</b>	<b>156.668,21</b>	<b>163.718,28</b>	<b>613.773,99</b>

Códigos	Projeto / Atividade	Execução		Fonte	Recursos				TOTAL
		Início	Término		2018	2019	2020	2021	
12	Ação: MANUTENÇÃO DO PROGRAMA BRASIL CARINHOSO	01/01/2018	31/12/2021	0010.0	Meta Fisica: 100 Valor: 163.803,75	Meta Fisica: 100 Valor: 171.174,92	Meta Fisica: 100 Valor: 178.877,79	Meta Fisica: 100 Valor: 186.927,29	Meta Fisica: 400 Valor: 700783,75
366	Produto: ATIVIDADE MANTIDA				54.601,25	57.058,31	59.625,93	62.309,10	233594,59
	Unidade de Medida: %				123.525,18	129.083,81	134.892,58	140.962,75	528464,32
	0010.00.000 - RECURSOS PROPRIOS								
	3.0.0.0.00.00.00.0000 - DESPESAS CORRENTES								
	0010.00.000 - RECURSOS PROPRIOS								
	4.0.0.0.00.00.00.0000 - DESPESAS DE CAPITAL								
	0201.99.000 - OUTRAS TRANSFERÊNCIAS DO FNDE								
	3.0.0.0.00.00.00.0000 - DESPESAS CORRENTES								

Anexo II.2 - Detalhamento do Programa

CNPJ: 12.330.916/0001-99  
 Rua: Rua Dr. Oscar Gordilho, 23  
 Bairro: Centro

Total da Ação:				341.930,18	357.317,04	373.396,30	390.199,14	1.462.842,66
----------------	--	--	--	------------	------------	------------	------------	--------------

Códigos	Projeto / Atividade	Execução		Recursos						
		Início	Término	Fonte	2018	2019	2020	2021	TOTAL	
12	366	2014	01/01/2018	31/12/2021	0010.0	Meta Fisica: 100 Valor: 10.000,00	Meta Fisica: 100 Valor: 10.000,00	Meta Fisica: 100 Valor: 10.000,00	Meta Fisica: 100 Valor: 10.000,00	Meta Fisica: 400 Valor: 40000
Ação: MANUTENÇÃO DO TRANSPORTE PARA OS ALUNOS DO EJA										
Produto: ATIVIDADE MANTIDA										
Unidade de Medida: %										
0010.00.000 - RECURSOS PROPRIOS										
3.0.0.0.00.00.00.00000 - DESPESAS CORRENTES										
Total da Ação:					10.000,00	10.000,00	10.000,00	10.000,00	10.000,00	40.000,00

Códigos	Projeto / Atividade	Execução		Recursos						
		Início	Término	Fonte	2018	2019	2020	2021	TOTAL	
12	367	2015	01/01/2018	31/12/2021	0010.0	Meta Fisica: 100 Valor: 10.000,00	Meta Fisica: 100 Valor: 10.000,00	Meta Fisica: 100 Valor: 10.000,00	Meta Fisica: 100 Valor: 10.000,00	Meta Fisica: 400 Valor: 40000
Ação: MANUTENÇÃO PARA O TRANSPORTE DE ALUNOS ESPECIAIS										
Produto: ALUNOS ATENDIDOS										
Unidade de Medida: %										
0010.00.000 - RECURSOS PROPRIOS										
3.0.0.0.00.00.00.00000 - DESPESAS CORRENTES										
Total da Ação:					10.000,00	10.000,00	10.000,00	10.000,00	10.000,00	40.000,00

Total do Programa:				3.431.442,29	3.583.967,20	3.743.355,70	3.909.916,70	14.668.681,89
--------------------	--	--	--	--------------	--------------	--------------	--------------	---------------

PROGRAMA: 0005 - EDUCAÇÃO PARA O FUTURO - QUALIDADE TOTAL NA EDUCAÇÃO BÁSICA

Códigos	Projeto / Atividade	Execução					TOTAL		
		Início	Término	Fonte	2018	2019		2020	2021
Função	Sub-Função	Código	Denominação	Fonte	2018	2019	2020	2021	TOTAL

Anexo II.2 - Detalhamento do Programa

CNPJ: 12.330.916/0001-99  
 Rua: Rua Dr. Oscar Gordilho, 23  
 Bairro: Centro

Funcão	Sub-Função	Código	Ação:	Produto:	Unidade de Medida:	01/01/2018	31/12/2021	0030.0	2018		2019		2020		2021		TOTAL	
									Meta Fisica:	Valor:	Meta Fisica:	Valor:	Meta Fisica:	Valor:	Meta Fisica:	Valor:		
12	361	3001	IMPLANTACAO E MANUTENCAO DE LABORATORIOS DE INFORMATICA NA ESCOLAS 40%	LABORATORIO IMPLANTADO	Unidade	01/01/2018	31/12/2021	0030.0	4	58.554,38	4	61.189,33	4	63.942,85	4	66.820,28	16	250506,84
Total da Ação:									58.554,38	61.189,33	63.942,85	66.820,28	250.506,84					

Funcão	Sub-Função	Código	Projeto / Atividade	Execução		Fonte	Recursos				TOTAL					
				Início	Término		2018	2019	2020	2021						
12	361	3002	CONSTRUÇÃO, AMPLIAÇÃO E/OU REFORMAS DE UNIDADES ESCOLARES - 40%	01/01/2018	31/12/2021	0030.0	25	234.217,52	25	244.757,31	25	255.771,39	25	267.281,10	100	1002027,32
Total da Ação:							234.217,52	244.757,31	255.771,39	267.281,10	1.002.027,32					

Funcão	Sub-Função	Código	Projeto / Atividade	Execução		Fonte	Recursos				TOTAL					
				Início	Término		2018	2019	2020	2021						
12	361	4001	PAGAMENTO AO MAGISTÉRIO DO ENSINO FUNDAMENTAL - 60%	01/01/2018	31/12/2021	0030.0	100	7.741.474,65	100	8.089.841,01	100	8.453.883,86	100	8.834.308,63	400	33119508,15
Total da Ação:							7.741.474,65	8.089.841,01	8.453.883,86	8.834.308,63	33.119.508,15					

Anexo II.2 - Detalhamento do Programa

Códigos		Projeto / Atividade		Execução		Recursos					
Função	Sub-Função	Código	Denominação	Início	Término	Fonte	2018	2019	2020	2021	TOTAL
12	361	4002	Ação: MANUTENÇÃO DO ENSINO FUNDAMENTAL - 40%	01/01/2018	31/12/2021	0030.0	Meta Fisica: 100 Valor: 4.528.830,63	Meta Fisica: 100 Valor: 4.732.628,01	Meta Fisica: 100 Valor: 4.945.596,27	Meta Fisica: 100 Valor: 5.168.148,10	Meta Fisica: 400 Valor: 19375203,01
			Produto: ATIVIDADE MANTIDA				51.527,85	53.846,60	56.269,70	58.801,84	220445,99
			Unidade de Medida: %								
			0030.00.000 - FUNDEB								
			3.0.0.0.00.00.00.0000 - DESPESAS CORRENTES								
			0030.00.000 - FUNDEB								
			4.0.0.0.00.00.00.0000 - DESPESAS DE CAPITAL								
<b>Total da Ação:</b>							<b>4.580.358,48</b>	<b>4.786.474,61</b>	<b>5.001.865,97</b>	<b>5.226.949,94</b>	<b>19.595.649,00</b>

Códigos		Projeto / Atividade		Execução		Recursos					
Função	Sub-Função	Código	Denominação	Início	Término	Fonte	2018	2019	2020	2021	TOTAL
12	361	4003	Ação: MANUTENÇÃO DA FORMAÇÃO CONTINUADA DOS PROFISSIONAIS DA EDUCAÇÃO - FUNDAMENTAL	01/01/2018	31/12/2021	0030.0	Meta Fisica: 100 Valor: 38.554,38	Meta Fisica: 100 Valor: 41.189,33	Meta Fisica: 100 Valor: 43.942,85	Meta Fisica: 100 Valor: 46.820,28	Meta Fisica: 400 Valor: 170506,84
			Produto: ATIVIDADE MANTIDA								
			Unidade de Medida: %								
			0030.00.000 - FUNDEB								
			3.0.0.0.00.00.00.0000 - DESPESAS CORRENTES								
<b>Total da Ação:</b>							<b>38.554,38</b>	<b>41.189,33</b>	<b>43.942,85</b>	<b>46.820,28</b>	<b>170.506,84</b>

Códigos		Projeto / Atividade		Execução		Recursos					
Função	Sub-Função	Código	Denominação	Início	Término	Fonte	2018	2019	2020	2021	TOTAL
12	361	4013	Ação: IMPLANTAÇÃO DE AÇÕES PARA A ESCOLA EM TEMPO INTEGRAL	01/01/2018	31/12/2021	0030.0	Meta Fisica: 5 Valor:	Meta Fisica: 5 Valor:	Meta Fisica: 5 Valor:	Meta Fisica: 5 Valor:	Meta Fisica: 20 Valor:
			Produto: PROGRAMA IMPLANTADO								
			Unidade de Medida: %								



Anexo II.2 - Detalhamento do Programa

		0030.00.000 - FUNDEB 3.0.0.0.00.00.00.0000 - DESPESAS CORRENTES				50.000,00	50.000,00	50.000,00	50.000,00	200000
			<b>Total da Ação:</b>			<b>50.000,00</b>	<b>50.000,00</b>	<b>50.000,00</b>	<b>50.000,00</b>	<b>200.000,00</b>

Códigos	Projeto / Atividade	Execução		Recursos						
		Início	Término	Fonte	2018	2019	2020	2021	TOTAL	
12	365	3003	01/01/2018	31/12/2021	0030.0	Meta Fisica: 0,5 Valor: 1.021.108,76	Meta Fisica: 0,5 Valor: 1.082.808,65	Meta Fisica: 0,5 Valor: 1.147.285,04	Meta Fisica: 0,5 Valor: 1.214.662,87	Meta Fisica: 2 Valor: 4465865,32
					<b>Total da Ação:</b>	<b>1.021.108,76</b>	<b>1.082.808,65</b>	<b>1.147.285,04</b>	<b>1.214.662,87</b>	<b>4.465.865,32</b>

Códigos	Projeto / Atividade	Execução		Recursos						
		Início	Término	Fonte	2018	2019	2020	2021	TOTAL	
12	365	4004	01/01/2018	31/12/2021	0030.0	Meta Fisica: 100 Valor: 435.644,60	Meta Fisica: 100 Valor: 455.248,61	Meta Fisica: 100 Valor: 475.734,80	Meta Fisica: 100 Valor: 497.142,87	Meta Fisica: 400 Valor: 1863770,88
					<b>Total da Ação:</b>	<b>435.644,60</b>	<b>455.248,61</b>	<b>475.734,80</b>	<b>497.142,87</b>	<b>1.863.770,88</b>

Códigos	Projeto / Atividade	Execução		Recursos						
		Início	Término	Fonte	2018	2019	2020	2021	TOTAL	

Anexo II.2 - Detalhamento do Programa

12	365	4005	Ação: MANUTENÇÃO DO ENSINO INFANTIL - 40%	01/01/2018	31/12/2021	0030.0	Meta Fisica: 100 Valor: 134.675,08	Meta Fisica: 100 Valor: 140.735,46	Meta Fisica: 100 Valor: 147.068,56	Meta Fisica: 100 Valor: 153.686,65	Meta Fisica: 400 Valor: 576.165,75	
			Produto: ATIVIDADE MANTIDA									
			Unidade de Medida: %									
			0030.00.000 - FUNDEB									
			3.0.0.0.00.00.00.00.0000 - DESPESAS CORRENTES									
<b>Total da Ação:</b>								<b>134.675,08</b>	<b>140.735,46</b>	<b>147.068,56</b>	<b>153.686,65</b>	<b>576.165,75</b>

Códigos	Projeto / Atividade	Execução		Recursos								
		Início	Término	Fonte	2018	2019	2020	2021	TOTAL			
12	4006	01/01/2018	31/12/2021	0030.0	Meta Fisica: 100 Valor: 10.000,00	Meta Fisica: 100 Valor: 10.000,00	Meta Fisica: 100 Valor: 10.000,00	Meta Fisica: 100 Valor: 10.000,00	Meta Fisica: 100 Valor: 10.000,00	Meta Fisica: 400 Valor: 40000		
<b>Total da Ação:</b>								<b>10.000,00</b>	<b>10.000,00</b>	<b>10.000,00</b>	<b>10.000,00</b>	<b>40.000,00</b>

Códigos	Projeto / Atividade	Execução		Recursos								
		Início	Término	Fonte	2018	2019	2020	2021	TOTAL			
12	4007	01/01/2018	31/12/2021	0030.0	Meta Fisica: 100 Valor: 28.106,10	Meta Fisica: 100 Valor: 29.370,87	Meta Fisica: 100 Valor: 30.692,56	Meta Fisica: 100 Valor: 32.073,73	Meta Fisica: 400 Valor: 120243,26			
<b>Total da Ação:</b>								<b>28.106,10</b>	<b>29.370,87</b>	<b>30.692,56</b>	<b>32.073,73</b>	<b>120.243,26</b>

## Anexo II.2 - Detalhamento do Programa

CNPJ: 12.330.916/0001-99

Rua: Rua Dr. Oscar Gordilho, 23

Bairro: Centro

Função	Sub-Função	Códigos	Projeto / Atividade	Execução		Recursos				TOTAL	
				Início	Término	Fonte	2018	2019	2020		2021
12	366	4008	Ação: MANUTENÇÃO DA EDUCAÇÃO DE JOVENS E ADULTOS - 40% Produto: ATIVIDADE MANTIDA Unidade de Medida: % 0030.00.000 - FUNDEB 3.0.0.0.00.00.00.00000 - DESPESAS CORRENTES	01/01/2018	31/12/2021	0030.0	Meta Fisica: 100 Valor: 54.455,58	Meta Fisica: 100 Valor: 56.906,08	Meta Fisica: 100 Valor: 59.466,85	Meta Fisica: 100 Valor: 62.142,86	Meta Fisica: 400 Valor: 232971,37
Total da Ação:							54.455,58	56.906,08	59.466,85	62.142,86	232.971,37

Função	Sub-Função	Códigos	Projeto / Atividade	Execução		Fonte	Recursos				TOTAL
				Início	Término		2018	2019	2020	2021	
12	366	4009	Ação: MANUTENÇÃO DA FORMAÇÃO CONTINUADA DOS PROFISSIONAIS DE EDUCAÇÃO - EJA Produto: ATIVIDADE MANTIDA Unidade de Medida: % 0030.00.000 - FUNDEB 3.0.0.0.00.00.00.00000 - DESPESAS CORRENTES	01/01/2018	31/12/2021	0030.0	Meta Fisica: 100 Valor: 10.000,00	Meta Fisica: 100 Valor: 10.000,00	Meta Fisica: 100 Valor: 10.000,00	Meta Fisica: 100 Valor: 10.000,00	Meta Fisica: 400 Valor: 40000
Total da Ação:							10.000,00	10.000,00	10.000,00	10.000,00	40.000,00

Função	Sub-Função	Códigos	Projeto / Atividade	Execução		Fonte	Recursos				TOTAL
				Início	Término		2018	2019	2020	2021	
12	367	4010	Ação: PAGAMENTO AO MAGISTÉRIO DO ENSINO ESPECIAL - 60% Produto: ATIVIDADE MANTIDA Unidade de Medida: % 0030.00.000 - FUNDEB 3.0.0.0.00.00.00.00000 - DESPESAS CORRENTES	01/01/2018	31/12/2021	0030.0	Meta Fisica: 100 Valor: 200.000,00	Meta Fisica: 100 Valor: 200.000,00	Meta Fisica: 100 Valor: 200.000,00	Meta Fisica: 100 Valor: 200.000,00	Meta Fisica: 400 Valor: 800000

## Anexo II.2 - Detalhamento do Programa

CNPJ: 12.330.816/0001-89  
 Rua: Rua Dr. Oscar Gordilho, 23  
 Bairro: Centro

Códigos	Projeto / Atividade	Execução		Recursos					TOTAL							
		Função	Sub-Função	Código	Início	Término	Fonte	2018		2019	2020	2021				
12	367	4011	Ação: MANUTENÇÃO DO ENSINO ESPECIAL - 40%		01/01/2018	31/12/2021	0030.0	Meta Fisica: 100	Meta Fisica: 100	Meta Fisica: 100	Meta Fisica: 100	Meta Fisica: 400	Valor: 360000	Valor: 40000	800.000,00	
			Produto: ATIVIDADE MANTIDA					Valor: 90.000,00	Valor: 90.000,00	Valor: 90.000,00	Valor: 90.000,00	Valor: 360000	Valor: 40000			
			Unidade de Medida: %					0030.00.000 - FUNDEB	0030.00.000 - FUNDEB	0030.00.000 - FUNDEB	0030.00.000 - FUNDEB	0030.00.000 - FUNDEB	0030.00.000 - FUNDEB	0030.00.000 - FUNDEB	0030.00.000 - FUNDEB	0030.00.000 - FUNDEB
			3.0.0.0.00.00.00.0000 - DESPESAS CORRENTES					10.000,00	10.000,00	10.000,00	10.000,00	10.000,00	10.000,00	10.000,00	10.000,00	10.000,00
			0030.00.000 - FUNDEB					100.000,00	100.000,00	100.000,00	100.000,00	100.000,00	100.000,00	100.000,00	100.000,00	100.000,00
			4.0.0.0.00.00.00.0000 - DESPESAS DE CAPITAL					100.000,00	100.000,00	100.000,00	100.000,00	100.000,00	100.000,00	100.000,00	100.000,00	100.000,00
Total da Ação:													400.000,00	400.000,00		

Códigos	Projeto / Atividade	Execução		Recursos					TOTAL								
		Função	Sub-Função	Código	Início	Término	Fonte	2018		2019	2020	2021					
12	367	4012	Ação: MANUTENÇÃO DA FORMAÇÃO CONTINUADA DOS PROFISSIONAIS DA EDUCAÇÃO ESPECIAL		01/01/2018	31/12/2021	0030.0	Meta Fisica: 100	Meta Fisica: 100	Meta Fisica: 100	Meta Fisica: 100	Meta Fisica: 400	Valor: 40000	Valor: 40000	40000,00		
			Produto: ATIVIDADE MANTIDA					Valor: 10.000,00	Valor: 10.000,00	Valor: 10.000,00	Valor: 10.000,00	Valor: 10.000,00	Valor: 40000	Valor: 40000	40000,00		
			Unidade de Medida: %					10.000,00	10.000,00	10.000,00	10.000,00	10.000,00	10.000,00	10.000,00	10.000,00	10.000,00	
			0030.00.000 - FUNDEB					10.000,00	10.000,00	10.000,00	10.000,00	10.000,00	10.000,00	10.000,00	10.000,00	10.000,00	
			3.0.0.0.00.00.00.0000 - DESPESAS CORRENTES					10.000,00	10.000,00	10.000,00	10.000,00	10.000,00	10.000,00	10.000,00	10.000,00	10.000,00	
Total da Ação:													40.000,00	40.000,00			
Total do Programa:													14.707.149,53	15.368.521,26	16.059.654,73	16.781.889,21	62.917.214,73

Total da Secretaria: 19.589.048,18 20.468.215,35 21.386.945,03 22.347.017,56 83.791.226,12

Anexo II.2 - Detalhamento do Programa

Secretaria: 06 - FUNDO MUNICIPAL DE SAÚDE

PROGRAMA: 0002 - ADMINISTRAÇÃO GERAL

Códigos		Projeto / Atividade		Execução		Recursos					
Função	Sub-Função	Código	Denominação	Início	Término	Fonte	2018	2019	2020	2021	TOTAL
10	122	6001	Ação: MANUTENÇÃO DA SECRETARIA DE SAÚDE Produto: ATIVIDADE MANTIDA Unidade de Medida: % 0010.00.000 - RECURSOS PROPRIOS 3.0.0.0.00.00.00.00000 - DESPESAS CORRENTES 0010.00.000 - RECURSOS PROPRIOS 4.0.0.0.00.00.00.00.00000 - DESPESAS DE CAPITAL	01/01/2018	31/12/2021	0010.0	Meta Fisica: 100 Valor: 2.222.348,57	Meta Fisica: 100 Valor: 2.322.354,26	Meta Fisica: 100 Valor: 2.426.860,20	Meta Fisica: 100 Valor: 2.536.068,91	Meta Fisica: 400 Valor: 9507631,94
Total da Ação:							2.223.002,70	2.323.037,83	2.427.574,53	2.536.815,38	9.510.430,44

Códigos		Projeto / Atividade		Execução		Recursos					
Função	Sub-Função	Código	Denominação	Início	Término	Fonte	2018	2019	2020	2021	TOTAL
10	125	6002	Ação: MANUTENÇÃO DO CONSELHO MUNICIPAL DE SAÚDE Produto: ATIVIDADE MANTIDA Unidade de Medida: % 0010.00.000 - RECURSOS PROPRIOS 3.0.0.0.00.00.00.00.00000 - DESPESAS CORRENTES	01/01/2018	31/12/2021	0010.0	Meta Fisica: 100 Valor: 13.671,18	Meta Fisica: 100 Valor: 14.286,38	Meta Fisica: 100 Valor: 14.929,27	Meta Fisica: 100 Valor: 15.601,09	Meta Fisica: 400 Valor: 58487,92
Total da Ação:							13.671,18	14.286,38	14.929,27	15.601,09	58.487,92
Total do Programa:							2.236.673,88	2.337.324,21	2.442.503,80	2.552.416,47	9.568.918,36

PROGRAMA: 0006 - ATENÇÃO BÁSICA E SAÚDE DA FAMÍLIA

## Anexo II.2 - Detalhamento do Programa

CNPJ: 12.330.916/0001-99  
 Rua: Rua Dr. Oscar Gordilho, 23  
 Bairro: Centro

Códigos	Projeto / Atividade		Execução		Recursos						
	Função	Sub-Função	Código	Início	Término	Fonte	2018	2019	2020	2021	TOTAL
10	125	6016		01/01/2018	31/12/2021	0400.0	Meta Física: 100 Valor: 29.277,20	Meta Física: 100 Valor: 30.594,67	Meta Física: 100 Valor: 31.971,43	Meta Física: 100 Valor: 33.410,14	Meta Física: 400 Valor: 125.253,44
Ação: BLOCO DE GESTÃO DO SUS - IMPLANTAÇÃO DE AÇÕES E SERVIÇOS DE SAÚDE											
Produto: ATIVIDADE MANTIDA											
Unidade de Medida: %											
0400.00.000 - TRANSF. DE RECURSOS DO SUS											
3.0.0.0.00.00.00.00.0000 - DESPESAS CORRENTES											
<b>Total da Ação:</b>							<b>29.277,20</b>	<b>30.594,67</b>	<b>31.971,43</b>	<b>33.410,14</b>	<b>125.253,44</b>

Códigos	Projeto / Atividade		Execução		Recursos						
	Função	Sub-Função	Código	Início	Término	Fonte	2018	2019	2020	2021	TOTAL
10	301	6003		01/01/2018	31/12/2021	0400.0	Meta Física: 100 Valor: 23.421,76 5.855,44	Meta Física: 100 Valor: 24.475,74 6.118,93	Meta Física: 100 Valor: 25.577,15 6.394,28	Meta Física: 100 Valor: 26.728,12 6.682,02	Meta Física: 400 Valor: 100.202,77 250.506,67
Ação: MANUTENÇÃO DO PROGRAMA DE SAÚDE NA ESCOLA - PSE											
Produto: ATIVIDADE MANTIDA											
Unidade de Medida: %											
0400.00.000 - TRANSF. DE RECURSOS DO SUS											
3.0.0.0.00.00.00.00.0000 - DESPESAS CORRENTES											
0400.00.000 - TRANSF. DE RECURSOS DO SUS											
4.0.0.0.00.00.00.00.0000 - DESPESAS DE CAPITAL											
<b>Total da Ação:</b>							<b>29.277,20</b>	<b>30.594,67</b>	<b>31.971,43</b>	<b>33.410,14</b>	<b>125.253,44</b>

Códigos	Projeto / Atividade		Execução		Recursos						
	Função	Sub-Função	Código	Início	Término	Fonte	2018	2019	2020	2021	TOTAL
10	301	6005		01/01/2018	31/12/2021	0400.0	Meta Física: 100 Valor:	Meta Física: 100 Valor:	Meta Física: 100 Valor:	Meta Física: 100 Valor:	Meta Física: 400 Valor:
Ação: BLOCO DE ATENÇÃO BÁSICA - PAB-FIXO											
Produto: ATIVIDADE MANTIDA											
Unidade de Medida: %											

CNPJ: 12.330.916/0001-99  
Rua: Rua Dr. Oscar Gordilho, 23  
Bairro: Centro

Anexo II.2 - Detalhamento do Programa

Função	Sub-Função	Código	Projeto / Atividade	Início	Término	Fonte	2018	2019	2020	2021	TOTAL
10	301	6006	Ação: BLOCO DE ATENÇÃO BÁSICA - SAÚDE FAMÍLIA	01/01/2018	31/12/2021	0400.0	Meta Fisica: 100	Meta Fisica: 100	Meta Fisica: 100	Meta Fisica: 100	Meta Fisica: 400
			Valor: 12.917,83				Valor: 17.699,13	Valor: 24.045,59	Valor: 32.027,65	Valor: 86.690,202	
			Produto: ATIVIDADE MANTIDA				760.000,00	790.000,00	820.000,00	850.000,00	3220000
			Unidade de Medida: %								
			0400.00.000 - TRANSF. DE RECURSOS DO SUS				27.805,13	34.556,36	35.211,40	44.945,91	142518,8
			4.0.0.0.00.00.00.0000 - DESPESAS DE CAPITAL				1.900.000,00	1.980.000,00	2.070.000,00	2.155.000,00	8105000
			0400.00.000 - TRANSF. DE RECURSOS DO SUS								
			3.0.0.0.00.00.00.0000 - DESPESAS CORRENTES				1.927.805,13	2.014.556,36	2.105.211,40	2.199.945,91	8.247.518,80
<b>Total da Ação:</b>							<b>772.917,83</b>	<b>807.699,13</b>	<b>844.045,59</b>	<b>882.027,65</b>	<b>3.306.690,20</b>

Códigos		Projeto / Atividade	Execução		Recursos							
Função	Sub-Função		Código	Denominação	Início	Término	Fonte	2018	2019	2020	2021	TOTAL
10	301	6007	Ação: BLOCO DE ATENÇÃO BÁSICA - SAÚDE BUCAL		01/01/2018	31/12/2021	0400.0	Meta Fisica: 100	Meta Fisica: 100	Meta Fisica: 100	Meta Fisica: 100	Meta Fisica: 400
			Valor: 9.880,66					Valor: 13.325,29	Valor: 17.599,93	Valor: 24.741,93	Valor: 65.547,81	
			Produto: ATIVIDADE MANTIDA				400.000,00	415.000,00	430.000,00	443.000,00	1688000	
			Unidade de Medida: %									
			0400.00.000 - TRANSF. DE RECURSOS DO SUS									
			4.0.0.0.00.00.00.0000 - DESPESAS DE CAPITAL									
			0400.00.000 - TRANSF. DE RECURSOS DO SUS									
			3.0.0.0.00.00.00.0000 - DESPESAS CORRENTES									

Anexo II.2 - Detalhamento do Programa

Total da Ação: 409.880,66 428.325,29 447.599,93 467.741,93 1.753.547,81

Códigos		Projeto / Atividade		Execução		Recursos					
Função	Sub-Função	Código	Denominação	Início	Término	Fonte	2018	2019	2020	2021	TOTAL
10	301	6008	Ação: BLOCO DE ATENÇÃO BÁSICA - AGENTES COMUNITÁRIOS DE SAÚDE Produto: ATIVIDADE MANTIDA Unidade de Medida: Unidade 0400.00.000 - TRANSF. DE RECURSOS DO SUS 3.0.0.0.00.00.00.000000 - DESPESAS CORRENTES	01/01/2018	31/12/2021	0400.0	Meta Fisica: 100 Valor: 864.446,06	Meta Fisica: 100 Valor: 903.346,13	Meta Fisica: 100 Valor: 943.996,71	Meta Fisica: 100 Valor: 986.476,56	Meta Fisica: 400 Valor: 3698265,46
Total da Ação:							864.446,06	903.346,13	943.996,71	986.476,56	3.698.265,46

Códigos		Projeto / Atividade		Execução		Recursos					
Função	Sub-Função	Código	Denominação	Início	Término	Fonte	2018	2019	2020	2021	TOTAL
10	301	6009	Ação: MANUTENÇÃO DO NÚCLEO DE APOIO A SAÚDE DA FAMÍLIA (NASF) Produto: ATIVIDADE MANTIDA Unidade de Medida: % 0400.00.000 - TRANSF. DE RECURSOS DO SUS 4.0.0.0.00.00.00.000000 - DESPESAS DE CAPITAL 0400.00.000 - TRANSF. DE RECURSOS DO SUS 3.0.0.0.00.00.00.000000 - DESPESAS CORRENTES	01/01/2018	31/12/2021	0400.0	Meta Fisica: 100 Valor: 11.061,03 270.000,00	Meta Fisica: 100 Valor: 13.708,78 280.000,00	Meta Fisica: 100 Valor: 16.925,68 290.000,00	Meta Fisica: 100 Valor: 20.737,34 300.000,00	Meta Fisica: 400 Valor: 62432,83 1140000
Total da Ação:							281.061,03	293.708,78	306.925,68	320.737,34	1.202.432,83

Códigos		Projeto / Atividade		Execução		Recursos					
Função	Sub-Função	Código	Denominação	Início	Término	Fonte	2018	2019	2020	2021	TOTAL





Anexo II.2 - Detalhamento do Programa

CNPJ: 12.330.916/0001-99  
 Rua: Rua Dr. Oscar Gordilho, 23  
 Bairro: Centro

		0400.00.000 - TRANSF. DE RECURSOS DO SUS 3.0.0.0.00.00.00.0000 - DESPESAS CORRENTES						397.124,78	414.995,40	433.670,19	453.185,35	1698975,72
		0400.00.000 - TRANSF. DE RECURSOS DO SUS 4.0.0.0.00.00.00.0000 - DESPESAS DE CAPITAL						11.710,88	12.237,87	12.788,57	13.364,06	50101,38
		<b>Total da Ação:</b>						<b>408.835,66</b>	<b>427.233,27</b>	<b>446.458,76</b>	<b>466.549,41</b>	<b>1.749.077,10</b>

Códigos	Projeto / Atividade	Execução		Recursos						TOTAL			
		Início	Término	2018	2019	2020	2021	2021					
10	302	6012											
			01/01/2018	31/12/2021	0400.0								
			Ação: BLOCO DE MÉDIA E ALTA COMPL. AMBUL. E HOSPITALAR - TETO MUNICIPAL - MAC										
			Produto: ATIVIDADE MANTIDA										
			Unidade de Medida: %										
			0400.00.000 - TRANSF. DE RECURSOS DO SUS										
			4.0.0.0.00.00.00.0000 - DESPESAS DE CAPITAL										
			0400.00.000 - TRANSF. DE RECURSOS DO SUS										
			3.0.0.0.00.00.00.0000 - DESPESAS CORRENTES										
			<b>Total da Ação:</b>										

Códigos	Projeto / Atividade	Execução		Recursos						TOTAL			
		Início	Término	2018	2019	2020	2021	2021					
10	303	6013											
			01/01/2018	31/12/2021	0400.0								
			Ação: BLOCO DE ASSISTÊNCIA FARMACÉUTICA - ASSISTÊNCIA FARMACÉUTICA BÁSICA										
			Produto: MEDICAMENTOS DISTRIBUÍDOS										
			Unidade de Medida: %										
			0400.00.000 - TRANSF. DE RECURSOS DO SUS										
			3.0.0.0.00.00.00.0000 - DESPESAS CORRENTES										
			<b>Total da Ação:</b>										

Códigos	Projeto / Atividade	Execução	Recursos
---------	---------------------	----------	----------

Anexo II.2 - Detalhamento do Programa

Função	Sub-Função	Código	Denominação	Início	Término	Fonte	2018	2019	2020	2021	TOTAL	
10	304	6014	Ação: BLOCO DE VIGILÂNCIA EM SAÚDE - PISO FIXO DE VIG. SANITÁRIA - PEVISA Produto: ATIVIDADE MANTIDA Unidade de Medida: % 0400.00.000 - TRANSF. DE RECURSOS DO SUS 3.0.0.0.00.00.00.00000 - DESPESAS CORRENTES 0400.00.000 - TRANSF. DE RECURSOS DO SUS 4.0.0.0.00.00.00.00000 - DESPESAS DE CAPITAL	01/01/2018	31/12/2021	0400.0	Meta Fisica: 100 Valor: 21.079,58	Meta Fisica: 100 Valor: 22.028,16	Meta Fisica: 100 Valor: 23.019,43	Meta Fisica: 100 Valor: 24.055,30	Meta Fisica: 100 Valor: 24.672,82	Meta Fisica: 400 Valor: 90182,47
Total da Ação:							23.421,76	24.475,74	25.577,15	26.728,12	100.202,77	

Códigos	Projeto / Atividade	Execução		Recursos		TOTAL						
		Início	Término	2018	2019		2020	2021				
10	304	6015	Ação: BLOCO DE VIGILÂNCIA EM SAÚDE - PISO FIXO DE VIGIL. EM SAÚDE - PFVS Produto: ATIVIDADE MANTIDA Unidade de Medida: % 0400.00.000 - TRANSF. DE RECURSOS DO SUS 3.0.0.0.00.00.00.00000 - DESPESAS CORRENTES 0400.00.000 - TRANSF. DE RECURSOS DO SUS 4.0.0.0.00.00.00.00000 - DESPESAS DE CAPITAL	01/01/2018	31/12/2021	0400.0	Meta Fisica: 100 Valor: 112.928,76	Meta Fisica: 100 Valor: 118.010,55	Meta Fisica: 100 Valor: 123.321,02	Meta Fisica: 100 Valor: 128.870,47	Meta Fisica: 100 Valor: 146.774,19	Meta Fisica: 400 Valor: 483130,8
Total da Ação:							153.916,83	160.843,08	168.081,01	175.644,66	658.485,58	

Total do Programa: 9.068.140,56 9.419.156,87 9.785.518,94 10.168.417,31 38.441.233,68

PROGRAMA: 0007 - REVITALIZAÇÃO FÍSICA DA SAÚDE

Códigos	Projeto / Atividade	Execução		Recursos		TOTAL			
		Início	Término	2018	2019		2020	2021	
Função	Sub-Função	Código	Denominação	Fonte	2018	2019	2020	2021	TOTAL

Anexo II.2 - Detalhamento do Programa

CNPJ: 12.330.916/0001-99  
 Rua: Rua Dr. Oscar Gordilho, 23  
 Bairro: Centro

10	301	5001	Ação: AQUISIÇÃO DE IMÓVEIS / EDIFICAÇÕES PARA SAÚDE	01/01/2018	31/12/2021	0498.0	2018		2019		2020		2021		Meta Fisica: 4
							Meta Fisica: 1	Valor: 319.761,33	Meta Fisica: 1	Valor: 356.650,59	Meta Fisica: 1	Valor: 395.199,87	Meta Fisica: 1	Valor: 435.483,86	
			Produto: EDIFÍCIO / TERRENOS ADQUIRIDOS												
			Unidade de Medida: Unidade												
			0498.00.000 - TRANSF. DE CONV. P/A SAÚDE												
			4.0.0.0.00.00.00.0000 - DESPESAS DE CAPITAL												
<b>Total da Ação:</b>							<b>319.761,33</b>	<b>356.650,59</b>	<b>395.199,87</b>	<b>435.483,86</b>	<b>1.507.095,65</b>				

Códigos	Projeto / Atividade	Execução		Recursos				TOTAL								
		Início	Término	Fonte	2018	2019	2020		2021							
10	301	5002	Ação: CONSTRUÇÃO E/OU REFORMA DE UNIDADES DE SAÚDE	01/01/2018	31/12/2021	0010.0	Meta Fisica: 1	Valor: 10.450,00	Meta Fisica: 1	Valor: 10.920,25	Meta Fisica: 1	Valor: 11.411,66	Meta Fisica: 1	Valor: 11.925,18	Meta Fisica: 4	Valor: 44707,09
			Produto: COSNTRUÇÃO / REFORMA													
			Unidade de Medida: UNIDADES													
			0010.00.000 - RECURSOS PROPRIOS													
			4.0.0.0.00.00.00.0000 - DESPESAS DE CAPITAL													
			0498.00.000 - TRANSF. DE CONV. P/A SAÚDE													
			4.0.0.0.00.00.00.0000 - DESPESAS DE CAPITAL													
<b>Total da Ação:</b>							<b>624.820,09</b>	<b>643.936,99</b>	<b>663.914,15</b>	<b>684.790,28</b>	<b>2.617.461,51</b>					

Códigos	Projeto / Atividade	Execução		Recursos				TOTAL								
		Início	Término	Fonte	2018	2019	2020		2021							
10	302	5004	Ação: AQUISIÇÃO DE AMBULÂNCIAS	01/01/2018	31/12/2021	0498.0	Meta Fisica: 1	Valor: 151.326,28	Meta Fisica: 1	Valor: 167.135,96	Meta Fisica: 1	Valor: 183.657,08	Meta Fisica: 1	Valor: 200.921,65	Meta Fisica: 4	Valor: 703040,97
			Produto: AMBULÂNCIAS ADQUIRIDAS													
			Unidade de Medida: Unidade													
			0498.00.000 - TRANSF. DE CONV. P/A SAÚDE													
			4.0.0.0.00.00.00.0000 - DESPESAS DE CAPITAL													

Anexo II.2 - Detalhamento do Programa

CNPJ: 12.330.916/0001-99  
 Rua: Rua Dr. Oscar Gordilho, 23  
 Bairro: Centro

Total da Ação:				151.326,28	167.135,96	183.657,08	200.921,65	703.040,97
----------------	--	--	--	------------	------------	------------	------------	------------

Códigos	Projeto / Atividade		Execução		Recursos							
	Função	Sub-Função	Código	Denominação	Início	Término	Fonte	2018	2019	2020	2021	TOTAL
10	305	5003		Ação: MELHORIAS HABITACIONAIS EM COMBATE À DOENÇA DE CHAGAS Produto: HABITAÇÕES BENEFICIADAS Unidade de Medida: %	01/01/2018	31/12/2021	0498.0	Meta Fisica: 100 Valor: 348.587,61	Meta Fisica: 100 Valor: 377.774,05	Meta Fisica: 100 Valor: 410.383,78	Meta Fisica: 100 Valor: 440.146,20	Meta Fisica: 400 Valor: 1576891,64
Total da Ação:								348.587,61	377.774,05	410.383,78	440.146,20	1.576.891,64

Total do Programa:		1.444.495,31	1.545.497,59	1.653.154,88	1.761.341,99	6.404.489,77
--------------------	--	--------------	--------------	--------------	--------------	--------------

Total da Secretaria:		12.749.309,75	13.301.978,67	13.881.177,62	14.482.175,77	54.414.641,81
----------------------	--	---------------	---------------	---------------	---------------	---------------

Secretaria: 07 - SECRET. MUNIC. DE MEIO AMBIENTE E RECURSOS HÍDRICOS NATURAIS

PROGRAMA: 0002 - ADMINISTRAÇÃO GERAL

Códigos	Projeto / Atividade		Execução		Recursos							
	Função	Sub-Função	Código	Denominação	Início	Término	Fonte	2018	2019	2020	2021	TOTAL
18	122	2044		Ação: MANUTENÇÃO DA SECRETARIA DE MEIO AMBIENTE E RECURSOS HÍDRICOS NATURAIS Produto: ATIVIDADE ATENDIDA Unidade de Medida: %	01/01/2018	31/12/2021	0010.0	Meta Fisica: 100 Valor: 261.408,54	Meta Fisica: 100 Valor: 273.171,92	Meta Fisica: 100 Valor: 285.464,66	Meta Fisica: 100 Valor: 298.310,57	Meta Fisica: 400 Valor: 1118355,69

CNPJ: 12.330.916/0001-99  
 Rua: Rua Dr. Oscar Gordilho, 23  
 Bairro: Centro

**Anexo II.2 - Detalhamento do Programa**

	0010.00.000 - RECURSOS PROPRIOS 4.0.0.0.00.00.00.0000 - DESPESAS DE CAPITAL	3.426,33	3.580,51	3.741,63	3.910,00	14658,47
<b>Total da Ação:</b>		<b>264.834,87</b>	<b>276.752,43</b>	<b>289.206,29</b>	<b>302.220,57</b>	<b>1.133.014,16</b>
<b>Total do Programa:</b>		<b>264.834,87</b>	<b>276.752,43</b>	<b>289.206,29</b>	<b>302.220,57</b>	<b>1.133.014,16</b>
<b>Total da Secretaria:</b>		<b>264.834,87</b>	<b>276.752,43</b>	<b>289.206,29</b>	<b>302.220,57</b>	<b>1.133.014,16</b>

**Secretaria: 08 - SECRETARIA MUNICIPAL DE AGRICULTURA**

**PROGRAMA: 0002 - ADMINISTRAÇÃO GERAL**

Códigos	Projeto / Atividade	Execução			Recursos			TOTAL												
		Início	Término	Fonte	2018	2019	2020		2021											
20	122	2025	31/12/2021	0010.0	01/01/2018	31/12/2021	0010.0													
					Ação: MANUTENÇÃO DA SECRETARIA DE AGRICULTURA															
					Produto: ATIVIDADE MANTIDA															
					Unidade de Medida: %															
					0010.00.000 - RECURSOS PROPRIOS															
					3.0.0.0.00.00.00.0000 - DESPESAS CORRENTES															
					0010.00.000 - RECURSOS PROPRIOS															
					4.0.0.0.00.00.00.0000 - DESPESAS DE CAPITAL															
<b>Total da Ação:</b>					<b>539.842,58</b>	<b>564.135,50</b>	<b>589.521,60</b>	<b>616.050,07</b>	<b>2.309.549,75</b>											

Códigos	Projeto / Atividade	Execução			Recursos			TOTAL												
		Início	Término	Fonte	2018	2019	2020		2021											

CNPJ: 12.330.916/0001-99  
 Rua: Rua Dr. Oscar Gordilho, 23  
 Bairro: Centro

Anexo II.2 - Detalhamento do Programa

Códigos	Projeto / Atividade		Execução				Recursos					
	Função	Sub-Função	Código	Denominação	Início	Término	Fonte	2018	2019	2020	2021	TOTAL
20	605	2026		Ação: MANUTENÇÃO E APOIO AO PEQUENO PRODUTOR	01/01/2018	31/12/2021	0010.0	Meta Fisica: 100 Valor: 13.634,54	Meta Fisica: 100 Valor: 14.248,09	Meta Fisica: 100 Valor: 14.889,25	Meta Fisica: 100 Valor: 15.559,27	Meta Fisica: 400 Valor: 58331,15
				Produto: AGRICULTOR ATENDIDO								
				Unidade de Medida: %								
				0010.00.000 - RECURSOS PROPRIOS								
				3.0.0.00.00.00.00000 - DESPESAS CORRENTES								
				<b>Total da Ação:</b>				<b>13.634,54</b>	<b>14.248,09</b>	<b>14.889,25</b>	<b>15.559,27</b>	<b>58.331,15</b>
				<b>Total do Programa:</b>				<b>553.477,12</b>	<b>578.383,59</b>	<b>604.410,85</b>	<b>631.609,34</b>	<b>2.367.880,90</b>

PROGRAMA: 0011 - REVITALIZAÇÃO ESTRUTURAL

Códigos	Projeto / Atividade		Execução				Recursos					
	Função	Sub-Função	Código	Denominação	Início	Término	Fonte	2018	2019	2020	2021	TOTAL
20	608	1008		Ação: CONSTRUÇÃO E/OU REFORMA DE MERCADOS PÚBLICOS	01/01/2018	31/12/2021	0010.0	Meta Fisica: 1 Valor: 12.438,20	Meta Fisica: 1 Valor: 12.997,92	Meta Fisica: 1 Valor: 13.582,83	Meta Fisica: 1 Valor: 14.194,06	Meta Fisica: 4 Valor: 53213,01
				Produto: MERCADO CONSTRÍDO / REFORMADO								
				Unidade de Medida: UNIDADE								
				0010.00.000 - RECURSOS PROPRIOS								
				4.0.0.00.00.00.00000 - DESPESAS DE CAPITAL								
				2000.00.003 - OUTROS CONVÊNIOS DA UNIÃO								
				4.0.0.00.00.00.00000 - DESPESAS DE CAPITAL								
				<b>Total da Ação:</b>				<b>77.850,54</b>	<b>81.353,82</b>	<b>85.014,75</b>	<b>88.840,42</b>	<b>333.059,53</b>

CNPJ: 12.330.915/0001-99  
 Rua: Rua Dr. Oscar Gordilho, 23  
 Bairro: Centro

**Anexo II.2 - Detalhamento do Programa**

20	608	1009	Ação: CONSTRUÇÃO DO CENTRO DE APOIO AO AGRICULTOR	01/01/2018	31/12/2021	2000.0	Meta Fisica: 25 Valor: 52.649,25	Meta Fisica: 25 Valor: 55.018,47	Meta Fisica: 25 Valor: 57.494,30	Meta Fisica: 25 Valor: 60.081,54	Meta Fisica: 100 Valor: 225243,56	
			Produto: CENTRO CONSTRUÍDO									
			Unidade de Medida: %									
			2000.00.003 - OUTROS CONVÊNIOS DA UNIÃO									
			4.0.0.0.00.00.00.00.0000 - DESPESAS DE CAPITAL									
<b>Total da Ação:</b>								<b>52.649,25</b>	<b>55.018,47</b>	<b>57.494,30</b>	<b>60.081,54</b>	<b>225.243,56</b>

**Total do Programa:** 130.499,79    136.372,29    142.509,05    148.921,96    558.303,09

**Total da Secretaria:** 683.976,91    714.755,88    746.919,90    780.531,30    2.926.183,99

**Secretaria: 09 - SECRET. MUNIC. DE ASSISTÊNCIA SOCIAL E PROMOÇÃO À CIDADANIA**

**PROGRAMA: 0002 - ADMINISTRAÇÃO GERAL**

Função	Sub-Função	Código	Projeto / Atividade Denominação	Execução		Fonte	Recursos				TOTAL	
				Início	Término		2018	2019	2020	2021		
08	122	8001	Ação: MANUTENÇÃO DA SECRETARIA DE ASSISTÊNCIA SOCIAL E PROMOÇÃO À CIDADANIA	01/01/2018	31/12/2021	0010.0	Meta Fisica: 100 Valor: 963.110,70	Meta Fisica: 100 Valor: 1.006.450,68	Meta Fisica: 100 Valor: 1.051.740,96	Meta Fisica: 100 Valor: 1.099.069,30	Meta Fisica: 400 Valor: 4120371,64	
			Produto: ATIVIDADE MANTIDA				23.510,32	24.568,28	25.673,85	26.829,17	100581,62	
			Unidade de Medida: %									
			0010.00.000 - RECURSOS PROPRIOS									
			3.0.0.0.00.00.00.00.0000 - DESPESAS CORRENTES									
			0010.00.000 - RECURSOS PROPRIOS									
			4.0.0.0.00.00.00.00.0000 - DESPESAS DE CAPITAL									
<b>Total da Ação:</b>								<b>986.621,02</b>	<b>1.031.018,96</b>	<b>1.077.414,81</b>	<b>1.125.898,47</b>	<b>4.220.953,26</b>



Anexo II.2 - Detalhamento do Programa

Total do Programa:	986.621,02	1.031.018,96	1.077.414,81	1.125.898,47	4.220.953,26
--------------------	------------	--------------	--------------	--------------	--------------

PROGRAMA: 0009 - VIVA MELHOR

Códigos		Projeto / Atividade		Recursos								
Função	Sub-Função	Código	Denominação	Início	Término	Fonte	2018	2019	2020	2021	TOTAL	
08	244	8006	Ação: MANUT. DO PROGR. DE DISTRIBUIÇÃO DE CESTAS BÁSICAS Produto: CESTAS DISTRIBUIDAS Unidade de Medida: Unidade 0010.00.000 - RECURSOS PROPRIOS 3.0.0.0.00.00.00.00000 - DESPESAS CORRENTES 2000.00.003 - OUTROS CONVÊNIOS DA UNIÃO 3.0.0.0.00.00.00.00000 - DESPESAS CORRENTES	01/01/2018	31/12/2021	0010.0	Meta Fisica: 200 Valor: 187.200,00	Meta Fisica: 200 Valor: 234.000,00	Meta Fisica: 200 Valor: 280.000,00	Meta Fisica: 200 Valor: 327.600,00	Meta Fisica: 200 Valor: 447.754,21	800 1028800
Total da Ação:							291.859,70	343.369,39	394.291,01	447.034,11	1.476.554,21	

Códigos		Projeto / Atividade		Recursos							
Função	Sub-Função	Código	Denominação	Início	Término	Fonte	2018	2019	2020	2021	TOTAL
08	244	8007	Ação: MANUT. DO PROG. DE TRANSF. DE RENDA, ALIMENTAÇÃO, MORADIA, FUNERAL E APOIO A FAMILIAS CARENTES Produto: FAMILIAS BENEFICIADAS Unidade de Medida: Unidade 0010.00.000 - RECURSOS PROPRIOS 3.0.0.0.00.00.00.00000 - DESPESAS CORRENTES	01/01/2018	31/12/2021	0010.0	Meta Fisica: 200 Valor: 120.000,00	Meta Fisica: 200 Valor: 192.000,00	Meta Fisica: 200 Valor: 240.000,00	Meta Fisica: 200 Valor: 288.000,00	Meta Fisica: 200 Valor: 840000
Total da Ação:							120.000,00	192.000,00	240.000,00	288.000,00	840.000,00

Códigos		Projeto / Atividade		Recursos							
Função	Sub-Função	Código	Denominação	Início	Término	Fonte	2018	2019	2020	2021	TOTAL

Anexo II.2 - Detalhamento do Programa

08	244	8019	Ação: MANUTENÇÃO DO PROGRAMA CRIANÇA FELIZ Produto: ATIVIDADE MANTIDA Unidade de Medida: % 0300.00.000 - TRANSF. DE RECURSOS DO FNAS 3.0.0.0.00.00.00.00000 - DESPESAS CORRENTES	01/01/2018	31/12/2021	0300.0	2018		2019		2020		2021		TOTAL
							Meta Fisica: 100 Valor: 90.000,00	Meta Fisica: 100 Valor: 90.500,00	Meta Fisica: 100 Valor: 92.000,00	Meta Fisica: 100 Valor: 95.000,00	Meta Fisica: 100 Valor: 95.000,00	Meta Fisica: 100 Valor: 95.000,00	Meta Fisica: 100 Valor: 95.000,00		
Total da Ação:							90.000,00	90.500,00	92.000,00	95.000,00	95.000,00	95.000,00	367.500,00		

Total do Programa: 501.859,70 625.869,39 726.291,01 830.034,11 2.684.054,21

PROGRAMA: 0010 - ATENÇÃO, PROTEÇÃO E DESENVOLVIMENTO SOCIAL

08	125	8002	Ação: MANUTENÇÃO DO CONSELHO MUNICIPAL DE ASSISTÊNCIA SOCIAL Produto: ATIVIDADE MANTIDA Unidade de Medida: % 0010.00.000 - RECURSOS PROPRIOS 3.0.0.0.00.00.00.00000 - DESPESAS CORRENTES	Execução		01/01/2018	31/12/2021	0010.0	Recursos				TOTAL
				Início	Término				Fonte	2018	2019	2020	
				6.835,59	7.143,19	7.464,63	7.800,54	29.243,95					
Total da Ação:				6.835,59	7.143,19	7.464,63	7.800,54	29.243,95					

08	125	8003	Ação: MANUTENÇÃO DO CONSELHO DOS DIREITOS E PROTEÇÃO DO IDOSO Produto: ATIVIDADE MANTIDA Unidade de Medida: %	Execução		01/01/2018	31/12/2021	0010.0	Recursos				TOTAL
				Início	Término				Fonte	2018	2019	2020	
				100	100	100	100	400					
Total da Ação:				100	100	100	100	400					



CNPJ: 12.330.916/0001-99  
 Rua: Rua Dr. Oscar Gordilho, 23  
 Bairro: Centro

Anexo II.2 - Detalhamento do Programa

Códigos	Projeto / Atividade	Execução		Recursos					
		Início	Término	Fonte	2018	2019	2020	2021	TOTAL
08	Ação: CONSTRUÇÃO DE RAMPAS DE ACESSO AO PORTADOR DE DEFICIÊNCIA FÍSICA Produto: RAMPAS CONSTRUÍDAS Unidade de Medida: Unidade 2000.00.003 - OUTROS CONVÊNIOS DA UNIÃO 4.0.0.0.00.00.00.00000 - DESPESAS DE CAPITAL	01/01/2018	31/12/2021	2000.0	Meta Fisica: 2 Valor: 13.671,18	Meta Fisica: 2 Valor: 14.286,38	Meta Fisica: 2 Valor: 14.929,27	Meta Fisica: 2 Valor: 15.601,09	Meta Fisica: 8 Valor: 58487,92
Total da Ação:					13.671,18	14.286,38	14.929,27	15.601,09	58.487,92

Códigos	Projeto / Atividade	Execução		Recursos					
		Início	Término	Fonte	2018	2019	2020	2021	TOTAL
08	Ação: CONSTRUÇÃO DO CENTRO DE INFORMÁTICA PARA JOVENS Produto: CENTRO CONSTRUÍDO Unidade de Medida: UNIDADE 2000.00.003 - OUTROS CONVÊNIOS DA UNIÃO 4.0.0.0.00.00.00.00000 - DESPESAS DE CAPITAL	01/01/2018	31/12/2021	2000.0	Meta Fisica: 0,5 Valor: 65.412,32	Meta Fisica: 0,5 Valor: 68.355,87	Meta Fisica: 0,5 Valor: 71.431,88	Meta Fisica: 0,5 Valor: 74.646,31	Meta Fisica: 2 Valor: 279846,38
Total da Ação:					65.412,32	68.355,87	71.431,88	74.646,31	279.846,38

Códigos	Projeto / Atividade	Execução		Recursos					
		Início	Término	Fonte	2018	2019	2020	2021	TOTAL
08	Ação: MANUTENÇÃO DO CENTRO DE INFORMÁTICA PARA JOVENS Produto: ATIVIDADE MANTIDA Unidade de Medida: % 0010.00.000 - RECURSOS PROPRIOS 3.0.0.0.00.00.00.00000 - DESPESAS CORRENTES 0010.00.000 - RECURSOS PROPRIOS 4.0.0.0.00.00.00.00000 - DESPESAS DE CAPITAL	01/01/2018	31/12/2021	0010.0	Meta Fisica: 100 Valor: 21.626,43	Meta Fisica: 100 Valor: 22.599,62	Meta Fisica: 100 Valor: 23.616,60	Meta Fisica: 100 Valor: 24.679,35	Meta Fisica: 400 Valor: 92522
					49.141,13	51.352,48	53.663,34	56.078,19	210235,14

CNPJ: 12.330.916/0001-99

Rua: Rua Dr. Oscar Gordilho, 23

Bairro: Centro

## Anexo II.2 - Detalhamento do Programa

Total da Ação:				70.767,56	73.952,10	77.279,94	80.757,54	302.757,14
----------------	--	--	--	-----------	-----------	-----------	-----------	------------

Códigos	Projeto / Atividade	Execução		Recursos					
		Início	Término	Fonte	2018	2019	2020	2021	TOTAL
08	8018	01/01/2018	31/12/2021	0010.0	Meta Fisica: 100 Valor: 161.694,69	Meta Fisica: 100 Valor: 168.970,95	Meta Fisica: 100 Valor: 176.574,64	Meta Fisica: 100 Valor: 184.520,50	Meta Fisica: 400 Valor: 691760,78
243	8018				Produto: ATIVIDADE MANTIDA Unidade de Medida: % 0010.00.000 - RECURSOS PROPRIOS 3.0.0.0.00.00.00.0000 - DESPESAS CORRENTES	56.323,65	58.858,21	61.506,83	230586,92
					0010.00.000 - RECURSOS PROPRIOS 4.0.0.0.00.00.00.0000 - DESPESAS DE CAPITAL				
Total da Ação:					215.592,92	225.294,60	235.432,85	246.027,33	922.347,70

Códigos	Projeto / Atividade	Execução		Recursos					
		Início	Término	Fonte	2018	2019	2020	2021	TOTAL
08	7001	01/01/2018	31/12/2021	0010.0	Meta Fisica: 25 Valor: 11.903,09	Meta Fisica: 25 Valor: 12.438,73	Meta Fisica: 25 Valor: 12.998,47	Meta Fisica: 25 Valor: 13.583,40	Meta Fisica: 100 Valor: 50923,69
244	7001				64.429,48	67.328,81	70.358,61	73.524,75	275641,65
					2000.00.003 - OUTROS CONVÊNIOS DA UNIÃO 4.0.0.0.00.00.00.0000 - DESPESAS DE CAPITAL				
Total da Ação:					76.332,57	79.767,54	83.357,08	87.108,15	326.565,34

Códigos	Projeto / Atividade	Execução		Recursos					
		Início	Término	Fonte	2018	2019	2020	2021	TOTAL

## Anexo II.2 - Detalhamento do Programa

Códigos	Projeto / Atividade	Execução		Recursos					
		Início	Término	Fonte	2018	2019	2020	2021	TOTAL
08	Ação: MANUTENÇÃO DO PROGRAMA DE SEGURANÇA ALIMENTAR E NUTRICIONAL Produto: FAMÍLIAS BENEFICIADAS Unidade de Medida: Unidade 0010.00.000 - RECURSOS PROPRIOS 3.0.0.0.00.00.00.00000 - DESPESAS CORRENTES 0010.00.000 - RECURSOS PROPRIOS 4.0.0.0.00.00.00.00000 - DESPESAS DE CAPITAL	01/01/2018	31/12/2021	0010.0	Meta Fisica: 200 Valor: 26.629,05 1.484,86	Meta Fisica: 200 Valor: 27.827,36 1.551,68	Meta Fisica: 200 Valor: 29.079,59 1.621,51	Meta Fisica: 200 Valor: 30.388,17 1.694,48	Meta Fisica: 800 Valor: 113924,17 6352,53
Total da Ação:				28.113,91	29.379,04	30.701,10	32.082,65	120.276,70	

Códigos	Projeto / Atividade	Execução		Recursos					
		Início	Término	Fonte	2018	2019	2020	2021	TOTAL
08	Ação: MANUTENÇÃO DA COORDENADORIA MUNICIPAL DA JUVENTUDE Produto: ATIVIDADE MANTIDA Unidade de Medida: % 0010.00.000 - RECURSOS PROPRIOS 3.0.0.0.00.00.00.00000 - DESPESAS CORRENTES	01/01/2018	31/12/2021	0010.0	Meta Fisica: 100 Valor: 8.848,98	Meta Fisica: 100 Valor: 9.247,18	Meta Fisica: 100 Valor: 9.663,30	Meta Fisica: 100 Valor: 10.098,15	Meta Fisica: 400 Valor: 37857,61
Total da Ação:				8.848,98	9.247,18	9.663,30	10.098,15	37.857,61	

Códigos	Projeto / Atividade	Execução		Recursos					
		Início	Término	Fonte	2018	2019	2020	2021	TOTAL
08	Ação: MANUTENÇÃO DO FUNDO MUNICIPAL DE ASSISTÊNCIA SOCIAL Produto: ATIVIDADE MANTIDA Unidade de Medida: % 0010.00.000 - RECURSOS PROPRIOS 3.0.0.0.00.00.00.00000 - DESPESAS CORRENTES	01/01/2018	31/12/2021	0010.0	Meta Fisica: 100 Valor: 106.393,83	Meta Fisica: 100 Valor: 111.181,55	Meta Fisica: 100 Valor: 116.184,72	Meta Fisica: 100 Valor: 121.413,03	Meta Fisica: 400 Valor: 455173,13

NPJ: 12.330.916/0001-99

Rua: Rua Dr. Oscar Gordilho, 23

Bairro: Centro

## Anexo II.2 - Detalhamento do Programa

0010.00.000 - RECURSOS PROPRIOS 4.0.0.0.00.00.00.0000 - DESPESAS DE CAPITAL	5.855,44	6.118,93	6.394,28	6.682,02	25050,67
<b>Total da Ação:</b>	<b>112.249,27</b>	<b>117.300,48</b>	<b>122.579,00</b>	<b>128.095,05</b>	<b>480.223,80</b>

Códigos	Projeto / Atividade		Execução		Recursos					TOTAL		
	Função	Sub-Função	Código	Denominação	Início	Término	Fonte	2018	2019		2020	2021
08	244	8011		Ação: PISO FIXO DE MÉDIA COMPLEXIDADE -PAEFI	01/01/2018	31/12/2021	0300.0	Meta Fisica: 100	Meta Fisica: 100	Meta Fisica: 100	Meta Fisica: 100	Meta Fisica: 400
				Produto: ATIVIDADE MANTIDA				Valor: 97.770,73	Valor: 102.170,41	Valor: 106.768,08	Valor: 111.572,64	Valor: 418281,86
				Unidade de Medida: %								
				0300.00.000 - TRANSF. DE RECURSOS DO FNAS 3.0.0.0.00.00.00.0000 - DESPESAS CORRENTES								
								<b>97.770,73</b>	<b>102.170,41</b>	<b>106.768,08</b>	<b>111.572,64</b>	<b>418.281,86</b>
								<b>Total da Ação:</b>				

Códigos	Projeto / Atividade		Execução		Recursos					TOTAL		
	Função	Sub-Função	Código	Denominação	Início	Término	Fonte	2018	2019		2020	2021
08	244	8012		Ação: PISO BÁSICO VARIÁVEL - SERV. DE CONVIV. E FORTALECIMENTO DE VÍNCULO - SCFV	01/01/2018	31/12/2021	0300.0	Meta Fisica: 100	Meta Fisica: 100	Meta Fisica: 100	Meta Fisica: 100	Meta Fisica: 400
				Produto: ATIVIDADE MANTIDA				Valor: 737.009,41	Valor: 770.174,83	Valor: 804.832,70	Valor: 841.050,17	Valor: 3153067,11
				Unidade de Medida: %								
				0300.00.000 - TRANSF. DE RECURSOS DO FNAS 3.0.0.0.00.00.00.0000 - DESPESAS CORRENTES								
				0300.00.000 - TRANSF. DE RECURSOS DO FNAS 4.0.0.0.00.00.00.0000 - DESPESAS DE CAPITAL								
								<b>771.746,73</b>	<b>806.475,33</b>	<b>842.766,72</b>	<b>880.691,22</b>	<b>3.301.680,00</b>
								<b>Total da Ação:</b>				

Códigos	Projeto / Atividade		Execução		Recursos					TOTAL		
	Função	Sub-Função	Código	Denominação	Início	Término	Fonte	2018	2019		2020	2021

## Anexo II.2 - Detalhamento do Programa

Funcão	Sub-Função	Código	Ação: PISO BÁSICO FIXO	01/01/2018	31/12/2021	0300.0	2018		2019		2020		2021		TOTAL
							Meta Fisica:	Valor:	Meta Fisica:	Valor:	Meta Fisica:	Valor:	Meta Fisica:	Valor:	
08	244	8013	Produto: ATIVIDADE MANTIDA				100	100	100	100	100	100	100	400	
			Unidade de Medida: %												
			0300.00.000 - TRANSF. DE RECURSOS DO FNAS				106.334,76	111.119,82	116.120,21	121.345,62	454920,41				
			3.0.0.0.00.00.00.0000 - DESPESAS CORRENTES												
			0300.00.000 - TRANSF. DE RECURSOS DO FNAS				11.710,88	12.237,87	12.788,57	13.364,06	50101,38				
			4.0.0.0.00.00.00.0000 - DESPESAS DE CAPITAL												
Total da Ação:							118.045,64	123.357,69	128.908,78	134.709,68	505.021,79				

Funcão	Sub-Função	Código	Projeto / Atividade	Execução		Fonte	Recursos				TOTAL
				Início	Término		2018	2019	2020	2021	
08	244	8014	Ação: ÍNDICE DE GESTÃO DESCENTRALIZADA DO SUAS - IGD	01/01/2018	31/12/2021	0300.0	100	100	100	100	400
			Produto: ATIVIDADE MANTIDA								
			Unidade de Medida: %								
			0300.00.000 - TRANSF. DE RECURSOS DO FNAS				16.395,25	17.133,04	17.904,03	18.709,71	70142,03
			3.0.0.0.00.00.00.0000 - DESPESAS CORRENTES								
			0300.00.000 - TRANSF. DE RECURSOS DO FNAS				5.855,44	6.118,93	6.394,28	6.682,02	25050,67
			4.0.0.0.00.00.00.0000 - DESPESAS DE CAPITAL								
Total da Ação:							22.250,69	23.251,97	24.298,31	25.391,73	95.192,70

Funcão	Sub-Função	Código	Projeto / Atividade	Execução		Fonte	Recursos				TOTAL
				Início	Término		2018	2019	2020	2021	
08	244	8015	Ação: ÍNDICE DE GESTÃO DESCENTRALIZADA - IGDBF	01/01/2018	31/12/2021	0300.0	100	100	100	100	400
			Produto: ATIVIDADE MANTIDA								
			Unidade de Medida: %								



CNPJ: 12.330.916/0001-99  
 Rua: Rua Dr. Oscar Gordilho, 23  
 Bairro: Centro

**Anexo II.2 - Detalhamento do Programa**

		0300.00.000 - TRANSF. DE RECURSOS DO FNAS 3.0.0.0.00.00.00.0000 - DESPESAS CORRENTES				151.846,07	158.679,14	165.819,70	173.281,59	649626,5
		0300.00.000 - TRANSF. DE RECURSOS DO FNAS 4.0.0.0.00.00.00.0000 - DESPESAS DE CAPITAL				17.566,31	18.356,79	19.182,85	20.046,08	75152,03
<b>Total da Ação:</b>						<b>169.412,38</b>	<b>177.035,93</b>	<b>185.002,55</b>	<b>193.327,67</b>	<b>724.778,53</b>

Códigos	Projeto / Atividade	Execução		Recursos				TOTAL		
		Início	Término	Fonte	2018	2019	2020		2021	
08	244	8016								
			01/01/2018	31/12/2021	0300.0					
		Ação: BPC NA ESCOLA - QUESTIONÁRIO								
		Produto: ATIVIDADE MANTIDA								
		Unidade de Medida: %								
		0300.00.000 - TRANSF. DE RECURSOS DO FNAS 3.0.0.0.00.00.00.0000 - DESPESAS CORRENTES								
<b>Total da Ação:</b>						<b>4.684,36</b>	<b>4.895,16</b>	<b>5.115,44</b>	<b>5.345,63</b>	<b>20.040,59</b>

**Total do Programa:** 1.929.747,82 2.016.586,45 2.107.332,82 2.202.162,79 8.255.829,88

**Total da Secretaria:** 3.418.228,54 3.673.474,80 3.911.038,64 4.158.095,37 15.160.837,35

**Secretaria: 10 - SECRETARIA MUNICIPAL DE INFRA-ESTRUTURA**

**PROGRAMA: 0002 - ADMINISTRAÇÃO GERAL**

Códigos	Projeto / Atividade	Recursos				
		Execução	2018	2019	2020	TOTAL
Função	Sub-Função	Código	Denominação	Fonte	Término	Início

## Anexo II.2 - Detalhamento do Programa

CNPJ: 12.330.916/0001-99  
 Rua: Rua Dr. Oscar Gordilho, 23  
 Bairro: Centro

15	122	2033	Ação: MANUTENÇÃO DA SECRETARIA MUNICIPAL DE INFRA-ESTRUTURA	01/01/2018	31/12/2021	0010.0	2018		2019		2020		2021		TOTAL	
							Meta Fisica: 100	Valor: 4.041.156,81	Meta Fisica: 100	Valor: 4.144.532,96	Meta Fisica: 100	Valor: 4.566.669,58	Meta Fisica: 100	Valor: 4.425.797,34		
Produto: ATIVIDADE MANTIDA							Meta Fisica: 100	Valor: 4.041.156,81	Meta Fisica: 100	Valor: 4.144.532,96	Meta Fisica: 100	Valor: 4.566.669,58	Meta Fisica: 100	Valor: 4.425.797,34	Meta Fisica: 400	Valor: 17178156,69
Unidade de Medida: %							Meta Fisica: 100	Valor: 88.115,61	Meta Fisica: 100	Valor: 92.080,81	Meta Fisica: 100	Valor: 96.224,45	Meta Fisica: 100	Valor: 100.554,55	Meta Fisica: 376975,42	Valor: 396884,81
0010.00.000 - RECURSOS PROPRIOS							Meta Fisica: 100	Valor: 92.769,30	Meta Fisica: 100	Valor: 96.943,92	Meta Fisica: 100	Valor: 101.306,40	Meta Fisica: 100	Valor: 105.865,19	Meta Fisica: 396884,81	Valor: 396884,81
3.0.0.0.00.00.00.0000 - DESPESAS CORRENTES							Meta Fisica: 100	Valor: 219.687,02	Meta Fisica: 100	Valor: 229.572,94	Meta Fisica: 100	Valor: 239.903,72	Meta Fisica: 100	Valor: 250.699,39	Meta Fisica: 939863,07	Valor: 939863,07
0010.00.000 - RECURSOS PROPRIOS																
4.0.0.0.00.00.00.0000 - DESPESAS DE CAPITAL																
2000.00.001 - ROYALTIES ESTADUAL																
3.0.0.0.00.00.00.0000 - DESPESAS CORRENTES																
2000.00.002 - FUNDO ESPECIAL / ANP																
3.0.0.0.00.00.00.0000 - DESPESAS CORRENTES																
<b>Total da Ação:</b>							<b>4.441.728,74</b>	<b>4.563.130,63</b>	<b>4.563.130,63</b>	<b>5.004.104,15</b>	<b>4.882.916,47</b>	<b>18.891.879,99</b>				

Total do Programa:

4.441.728,74    4.563.130,63    4.563.130,63    5.004.104,15    4.882.916,47    18.891.879,99

## PROGRAMA: 0011 - REVITALIZAÇÃO ESTRUTURAL

Códigos	Projeto / Atividade	Execução			Recursos										
		Início	Término	Fonte	2018	2019	2020	2021	TOTAL						
15	451	1015	Ação: PAVIMENTAÇÃO DE RUAS E AVENIDAS	01/01/2018	31/12/2021	0010.0	Meta Fisica: 3	Meta Fisica: 3	Meta Fisica: 3	Meta Fisica: 3	Meta Fisica: 12	Meta Fisica: 3	Meta Fisica: 12	Meta Fisica: 3	Meta Fisica: 12
Produto: RUAS BENEFICIADAS							Meta Fisica: 3	Meta Fisica: 3	Meta Fisica: 3	Meta Fisica: 3	Meta Fisica: 12	Meta Fisica: 3	Meta Fisica: 12	Meta Fisica: 3	Meta Fisica: 12
Unidade de Medida: KM							Valor: 1.340.255,28	Valor: 1.400.566,77	Valor: 1.463.592,27	Valor: 1.529.453,92	Valor: 5733868,24	Valor: 1.606.986,28	Valor: 6.024.534,31	Valor: 1.606.986,28	Valor: 6.024.534,31
0010.00.000 - RECURSOS PROPRIOS							67.941,35	70.998,71	74.193,65	77.532,36	290666,07	77.532,36	290666,07	290666,07	290666,07
4.0.0.0.00.00.00.0000 - DESPESAS DE CAPITAL															
0080.00.000 - CIDE															
3.0.0.0.00.00.00.0000 - DESPESAS CORRENTES															
<b>Total da Ação:</b>							<b>1.408.196,63</b>	<b>1.471.565,48</b>	<b>1.537.785,92</b>	<b>1.606.986,28</b>	<b>6.024.534,31</b>	<b>1.606.986,28</b>	<b>6.024.534,31</b>	<b>1.606.986,28</b>	<b>6.024.534,31</b>

Anexo II.2 - Detalhamento do Programa

Códigos		Projeto / Atividade		Execução		Recursos					
Função	Sub-Função	Código	Denominação	Início	Término	Fonte	2018	2019	2020	2021	TOTAL
15	451	1016	Ação: AQUISIÇÃO DE TERRENOS E EDIFICAÇÕES Produto: TERRENOS ADQUIRIDOS Unidade de Medida: % 2000.00.003 - OUTROS CONVÊNIO DA UNIÃO 4.0.0.0.00.00.00.00000 - DESPESAS DE CAPITAL	01/01/2018	31/12/2021	2000.0	Meta Fisica: 100000 Valor: 55.647,49	Meta Fisica: 100000 Valor: 58.151,63	Meta Fisica: 100000 Valor: 60.768,45	Meta Fisica: 100000 Valor: 63.503,03	Meta Fisica: 400000 Valor: 238070,6
Total da Ação:							55.647,49	58.151,63	60.768,45	63.503,03	238.070,60

Códigos		Projeto / Atividade		Execução		Recursos					
Função	Sub-Função	Código	Denominação	Início	Término	Fonte	2018	2019	2020	2021	TOTAL
15	451	1017	Ação: REFORMA DE CEMITÉRIOS Produto: CEMITÉRIO REFORMADO Unidade de Medida: Unidade 2000.00.003 - OUTROS CONVÊNIO DA UNIÃO 4.0.0.0.00.00.00.00000 - DESPESAS DE CAPITAL	01/01/2018	31/12/2021	2000.0	Meta Fisica: 0,25 Valor: 52.329,85	Meta Fisica: 0,25 Valor: 54.684,69	Meta Fisica: 0,25 Valor: 57.145,50	Meta Fisica: 0,25 Valor: 59.717,05	Meta Fisica: 1 Valor: 223877,09
Total da Ação:							52.329,85	54.684,69	57.145,50	59.717,05	223.877,09

Códigos		Projeto / Atividade		Execução		Recursos					
Função	Sub-Função	Código	Denominação	Início	Término	Fonte	2018	2019	2020	2021	TOTAL
15	451	1018	Ação: CONSTRUÇÃO OU REFORMA DE PRAÇAS, PARQUE, URBANIZAÇÃO E PAISAGISMO. Produto: OBRAS EXECUTADAS Unidade de Medida: % 0010.00.000 - RECURSOS PROPRIOS 4.0.0.0.00.00.00.00000 - DESPESAS DE CAPITAL	01/01/2018	31/12/2021	0010.0	Meta Fisica: 100 Valor: 456.349,34	Meta Fisica: 100 Valor: 476.885,06	Meta Fisica: 100 Valor: 498.344,88	Meta Fisica: 100 Valor: 520.770,40	Meta Fisica: 400 Valor: 1952349,68

Anexo II.2 - Detalhamento do Programa

Total da Ação:	456.349,34	476.885,06	498.344,88	520.770,40	1.952.349,68
----------------	------------	------------	------------	------------	--------------

Códigos	Projeto / Atividade	Execução		Recursos							
		Início	Término	Fonte	2018	2019	2020	2021	TOTAL		
15	451	1020	Ação: MELHORAMENTO DE ESTRADAS VICINAIS E PONTES	01/01/2018	31/12/2021	2000.0	Meta Fisica: 100	Meta Fisica: 100	Meta Fisica: 100	Meta Fisica: 100	Meta Fisica: 400
			Produto: SERVIÇOS EFETUADOS				Valor: 300.736,93	Valor: 314.270,09	Valor: 328.412,24	Valor: 343.190,79	Valor: 1286610,05
			Unidade de Medida: %								
			2000.00.003 - OUTROS CONVÊNIOS DA UNIÃO								
			4.0.0.0.00.00.00.0000 - DESPESAS DE CAPITAL								
			Total da Ação:				300.736,93	314.270,09	328.412,24	343.190,79	1.286.610,05

Códigos	Projeto / Atividade	Execução		Recursos							
		Início	Término	Fonte	2018	2019	2020	2021	TOTAL		
15	451	1043	Ação: CONSTR. DE ESCADARIAS, INCLUINDO OBRAS DE INFRAESTRUTURA E URBANISMO	01/01/2018	31/12/2021	0010.0	Meta Fisica: 100	Meta Fisica: 100	Meta Fisica: 100	Meta Fisica: 100	Meta Fisica: 400
			Produto: ORBRAS REALIZADAS				Valor: 104.500,00	Valor: 109.202,50	Valor: 114.116,61	Valor: 119.251,86	Valor: 447070,97
			Unidade de Medida: %								
			0010.00.000 - RECURSOS PROPRIOS								
			4.0.0.0.00.00.00.0000 - DESPESAS DE CAPITAL								
			2000.00.003 - OUTROS CONVÊNIOS DA UNIÃO								
			4.0.0.0.00.00.00.0000 - DESPESAS DE CAPITAL								
			Total da Ação:				470.250,00	491.411,25	513.524,75	536.633,37	2.011.819,37

Códigos	Projeto / Atividade	Execução		Recursos							
		Início	Término	Fonte	2018	2019	2020	2021	TOTAL		

**Anexo II.2 - Detalhamento do Programa**

Funcão	Sub-Função	Código	Ação: MANUTENÇÃO JUNTO AO CORZAM PARA CONSTRUÇÃO DE ATERRO SANITÁRIO	01/01/2018	31/12/2021	2000.0	2018		2019		2020		2021		TOTAL	
							Meta Fisica: 100 Valor: 46.265,02	Meta Fisica: 100 Valor: 48.346,95	Meta Fisica: 100 Valor: 50.522,56	Meta Fisica: 100 Valor: 52.796,08						
17	512	1040	Produto: PROJETO MANTIDO Unidade de Medida: % 2000.00.003 - OUTROS CONVÊNIOS DA UNIÃO 4.0.0.0.00.00.00.00.0000 - DESPESAS DE CAPITAL	01/01/2018	31/12/2021	2000.0	Meta Fisica: 100 Valor: 46.265,02	Meta Fisica: 100 Valor: 48.346,95	Meta Fisica: 100 Valor: 50.522,56	Meta Fisica: 100 Valor: 52.796,08	Meta Fisica: 400 Valor: 197930,61					
<b>Total da Ação:</b>							<b>46.265,02</b>	<b>48.346,95</b>	<b>50.522,56</b>	<b>52.796,08</b>	<b>197.930,61</b>					

Códigos	Projeto / Atividade	Execução		Recursos				TOTAL
		Início	Término	2018	2019	2020	2021	
25	Ação: MANUTENÇÃO DO SISTEMA DE ILUMINAÇÃO PÚBLICA Produto: ATIVIDADE MANTIDA Unidade de Medida: % 0010.00.000 - RECURSOS PROPRIOS 3.0.0.0.00.00.00.0000 - DESPESAS CORRENTES 0010.00.000 - RECURSOS PROPRIOS 4.0.0.0.00.00.00.0000 - DESPESAS DE CAPITAL	01/01/2018	31/12/2021	Meta Fisica: 100 Valor: 137.423,43 2.429,42	Meta Fisica: 100 Valor: 143.607,48 2.538,74	Meta Fisica: 100 Valor: 150.069,82 2.652,98	Meta Fisica: 100 Valor: 156.822,96 2.772,36	Meta Fisica: 400 Valor: 587923,69 10393,5
<b>Total da Ação:</b>				<b>139.852,85</b>	<b>146.146,22</b>	<b>152.722,80</b>	<b>159.595,32</b>	<b>598.317,19</b>

<b>Total do Programa:</b>	<b>2.929.628,11</b>	<b>3.061.461,37</b>	<b>3.199.227,10</b>	<b>3.343.192,32</b>	<b>12.533.508,90</b>
---------------------------	---------------------	---------------------	---------------------	---------------------	----------------------

<b>Total da Secretaria:</b>	<b>7.371.356,85</b>	<b>7.624.592,00</b>	<b>8.203.331,25</b>	<b>8.226.108,79</b>	<b>31.425.388,89</b>
-----------------------------	---------------------	---------------------	---------------------	---------------------	----------------------

**Secretaria: 11 - SECRETARIA MUNICIPAL DE HABITAÇÃO**

**PROGRAMA: 0002 - ADMINISTRAÇÃO GERAL**

Códigos	Projeto / Atividade	Execução	Recursos
---------	---------------------	----------	----------

Anexo II.2 - Detalhamento do Programa

Função	Sub-Função	Código	Denominação	Início	Término	Fonte	2018	2019	2020	2021	TOTAL
16	122	2045	Ação: MANUTENÇÃO DA SECRETARIA DE HABITAÇÃO Produto: ATIVIDADE MANTIDA Unidade de Medida: % 0010.00.0000 - RECURSOS PROPRIOS 3.0.0.0.00.00.00.000000 - DESPESAS CORRENTES 0010.00.0000 - RECURSOS PROPRIOS 4.0.0.0.00.00.00.000000 - DESPESAS DE CAPITAL	01/01/2018	31/12/2021	0010.0	Meta Fisica: 100 Valor: 83.760,49	Meta Fisica: 100 Valor: 87.529,71	Meta Fisica: 100 Valor: 91.468,55	Meta Fisica: 100 Valor: 95.584,63	Meta Fisica: 400 Valor: 358343,38
Total da Ação:							85.440,28	89.285,09	93.302,92	97.501,55	365.529,84

Total do Programa:							85.440,28	89.285,09	93.302,92	97.501,55	365.529,84
--------------------	--	--	--	--	--	--	-----------	-----------	-----------	-----------	------------

PROGRAMA: 0011 - REVITALIZAÇÃO ESTRUTURAL

Função	Sub-Função	Código	Projeto / Atividade Denominação	Execução		Fonte	Recursos				TOTAL
				Início	Término		2018	2019	2020	2021	
16	482	1013	Ação: CONSTRUÇÃO DE CASAS POPULARES Produto: CASAS CONSTRUÍDAS Unidade de Medida: Unidade 2000.00.0003 - OUTROS CONVÊNIOS DA UNIÃO 4.0.0.0.00.00.00.000000 - DESPESAS DE CAPITAL	01/01/2018	31/12/2021	2000.0	Meta Fisica: 100 Valor: 1.072.123,13	Meta Fisica: 100 Valor: 1.120.368,67	Meta Fisica: 100 Valor: 1.170.785,26	Meta Fisica: 100 Valor: 1.223.470,60	Meta Fisica: 400 Valor: 4586747,66
Total da Ação:							1.072.123,13	1.120.368,67	1.170.785,26	1.223.470,60	4.586.747,66

Função	Sub-Função	Código	Projeto / Atividade Denominação	Execução		Fonte	Recursos				TOTAL
				Início	Término		2018	2019	2020	2021	

## Anexo II.2 - Detalhamento do Programa

16	512	1042	Ação: MELHORIAS HABITACIONAIS EM CASAS POPULARES Produto: FAMÍLIAS BENEFICIADAS Unidade de Medida: Unidade	01/01/2018	31/12/2021	2000.0	2018		2019		2020		2021	
							Meta Fisica: Valor:	Meta Fisica: Valor:	Meta Fisica: Valor:	Meta Fisica: Valor:	Meta Fisica: Valor:	Meta Fisica: Valor:		
			2000.00.003 - OUTROS CONVÊNIOS DA UNIÃO 4.0.0.0.00.00.00.00.0000 - DESPESAS DE CAPITAL				26.723,87	27.926,44	27.926,44	29.183,13	29.183,13	30.496,37	30.496,37	114329,81
<b>Total da Ação:</b>							<b>26.723,87</b>	<b>27.926,44</b>	<b>27.926,44</b>	<b>29.183,13</b>	<b>29.183,13</b>	<b>30.496,37</b>	<b>30.496,37</b>	<b>114.329,81</b>
<b>Total do Programa:</b>							<b>1.098.847,00</b>	<b>1.148.295,11</b>	<b>1.148.295,11</b>	<b>1.199.968,39</b>	<b>1.199.968,39</b>	<b>1.253.966,97</b>	<b>1.253.966,97</b>	<b>4.701.077,47</b>

**Total da Secretaria:** 1.184.287,28 1.237.580,20 1.293.271,31 1.351.468,52 5.066.607,31

## Secretaria: 12 - SECRETARIA MUNICIPAL DE COMUNICAÇÃO, CULTURA E EVENTOS

## PROGRAMA: 0002 - ADMINISTRAÇÃO GERAL

Códigos	Função Sub-Função	Código	Projeto / Atividade Denominação	Execução		Recursos					TOTAL				
				Início	Término	2018	2019	2020	2021	TOTAL					
13	122	2035	Ação: MANUTENÇÃO DA SECRETARIA MUNICIPAL E COMUNICAÇÃO, CULTURA, EVENTOS E TURISMO. Produto: ATIVIDADE MANTIDA Unidade de Medida: %	01/01/2018	31/12/2021	0010.0									
			0010.00.000 - RECURSOS PROPRIOS 3.0.0.0.00.00.00.00.0000 - DESPESAS CORRENTES 0010.00.000 - RECURSOS PROPRIOS 4.0.0.0.00.00.00.00.0000 - DESPESAS DE CAPITAL				237.707,04	248.403,86	259.582,03	271.263,22	1016956,15				
							1.284,69	1.342,50	1.402,91	1.466,04	5496,14				
<b>Total da Ação:</b>						<b>238.991,73</b>	<b>249.746,36</b>	<b>260.984,94</b>	<b>272.729,26</b>	<b>1.022.452,29</b>					
Códigos	Projeto / Atividade			Execução	Recursos										

CNPJ: 12.330.916/0001-99

Rua: Rua Dr. Oscar Gordilho, 23

Bairro: Centro

## Anexo II.2 - Detalhamento do Programa

Função	Sub-Função	Código	Denominação	Início	Término	Fonte	2018	2019	2020	2021	TOTAL
13	392	2027	Ação: MANUTENÇÃO DAS ATIVIDADES DO ARQUIVO PÚBLICO MUNICIPAL Produto: ATIVIDADE MANTIDA Unidade de Medida: % 0010.00.000 - RECURSOS PROPRIOS 3.0.0.0.00.00.00.00000 - DESPESAS CORRENTES	01/01/2018	31/12/2021	0010.0	Meta Fisica: 100 Valor: 13.561,57	Meta Fisica: 100 Valor: 14.171,84	Meta Fisica: 100 Valor: 14.809,57	Meta Fisica: 100 Valor: 15.476,00	Meta Fisica: 400 Valor: 58018,98
Total da Ação:							13.561,57	14.171,84	14.809,57	15.476,00	58.018,98

Códigos	Projeto / Atividade		Execução		Recursos						
	Função	Sub-Função	Código	Denominação	Início	Término	Fonte	2018	2019	2020	2021
13	392	2042	Ação: APOIO AS FESTIVIDADES CÍVICAS, CULTURAIS E TRADICIONAIS Produto: EVENTOS PATROCINADOS Unidade de Medida: % 0010.00.000 - RECURSOS PROPRIOS 3.0.0.0.00.00.00.00000 - DESPESAS CORRENTES	01/01/2018	31/12/2021	0010.0	Meta Fisica: 100 Valor: 711.080,42	Meta Fisica: 100 Valor: 743.079,04	Meta Fisica: 100 Valor: 776.517,60	Meta Fisica: 100 Valor: 811.460,89	Meta Fisica: 400 Valor: 3042137,95
Total da Ação:							711.080,42	743.079,04	776.517,60	811.460,89	3.042.137,95

Total do Programa: 963.633,72 1.006.997,24 1.052.312,11 1.099.666,15 4.122.609,22

## PROGRAMA: 0012 - VALORIZAÇÃO CULTURAL E TURÍSTICA

Códigos	Projeto / Atividade		Recursos									
	Função	Sub-Função	Código	Denominação	Início	Término	Fonte	2018	2019	2020	2021	TOTAL
PROGRAMA: 0012 - VALORIZAÇÃO CULTURAL E TURÍSTICA												



CNPJ: 12.330.916/0001-99  
 Rua: Rua Dr. Oscar Gordilho, 23  
 Bairro: Centro

Anexo II.2 - Detalhamento do Programa

Funcão	Sub-Função	Código	Ação: MANUTENÇÃO DO FUNDO MUNICIPAL DE CULTURA	Produto: ATIVIDADE MANTIDA	Unidade de Medida: %	01/01/2018	31/12/2021	0010.0	2018		2019		2020		2021		TOTAL
									Meta Fisica: 100	Valor: 22.457,38	Meta Fisica: 100	Valor: 23.467,96	Meta Fisica: 100	Valor: 24.524,02	Meta Fisica: 100	Valor: 25.627,60	
13	122	2023							1.177,42	1.230,40	1.285,77	1.343,63	96076,96	5037,22			
<b>Total da Ação:</b>									<b>23.634,80</b>	<b>24.698,36</b>	<b>25.809,79</b>	<b>26.971,23</b>	<b>101.114,18</b>				

Funcão	Sub-Função	Código	Projeto / Atividade	Execução		Fonte	Recursos				TOTAL
				Início	Término		2018	2019	2020	2021	
13	392	1012	Ação: CONSTRUÇÃO E IMPLANTAÇÃO DE ESCOLA DE MÚSICA E ARTE Produto: ESCOLA IMPLANTADA Unidade de Medida: %	01/01/2018	31/12/2021	2000.0	26.723,87	27.926,44	29.183,13	30.496,37	114329,81
<b>Total da Ação:</b>							<b>26.723,87</b>	<b>27.926,44</b>	<b>29.183,13</b>	<b>30.496,37</b>	<b>114.329,81</b>

Funcão	Sub-Função	Código	Projeto / Atividade	Execução		Fonte	Recursos				TOTAL
				Início	Término		2018	2019	2020	2021	
13	392	1014	Ação: PRESERVAÇÃO E TOMBAMENTO DE PATRIMÔNIOS CULTURAIS/HISTÓRICOS/ARTÍSTICOS Produto: ATIVIDADE MANTIDA Unidade de Medida: %	01/01/2018	31/12/2021	2000.0	130.824,62	136.711,73	142.863,76	149.292,63	559692,74

Anexo II.2 - Detalhamento do Programa

CNPJ: 12.330.916/0001-99  
 Rua: Rua Dr. Oscar Gordilho, 23  
 Bairro: Centro

Total da Ação:		130.824,62	136.711,73	142.863,76	149.292,63	559.692,74
Total do Programa:		181.183,29	189.336,53	197.856,68	206.760,23	775.136,73
Total da Secretaria:		1.144.817,01	1.196.333,77	1.250.168,79	1.306.426,38	4.897.745,95

Secretaria: 13 - FUNDO DE APOSENTADORIA E PENSÕES - FAPEN

PROGRAMA: 0003 - REGIME PRÓPRIO DE PREVIDÊNCIA SOCIAL DOS SERVIDORES

Códigos		Projeto / Atividade		Execução		Recursos						
Função	Sub-Função	Código	Denominação	Início	Término	Fonte	2018	2019	2020	2021	TOTAL	
09	122	6037	Ação: GESTÃO ADMINISTRATIVA DO FAPEN Produto: ATIVIDADE MANTIDA Unidade de Medida: % 5000.00.000 - RPPS 3.0.0.0.00.00.00.00000 - DESPESAS CORRENTES 5000.00.000 - RPPS 4.0.0.0.00.00.00.00000 - DESPESAS DE CAPITAL	01/01/2018	31/12/2021	5000.0	Meta Fisica: 100 Valor: 977.767,88	Meta Fisica: 100 Valor: 1.021.767,43	Meta Fisica: 100 Valor: 1.067.746,96	Meta Fisica: 100 Valor: 1.115.795,57	Meta Fisica: 100 Valor: 197.114,67	Meta Fisica: 400 Valor: 4183077,84
Total da Ação:							1.150.498,80	1.202.271,24	1.256.373,44	1.312.910,24	4.922.053,72	

Códigos		Projeto / Atividade		Execução		Recursos					
Função	Sub-Função	Código	Denominação	Início	Término	Fonte	2018	2019	2020	2021	TOTAL
09	272	6038	Ação: MANUTENÇÃO DAS ATIVIDADES DO FAPEN Produto: ATIVIDADE MANTIDA Unidade de Medida: %	01/01/2018	31/12/2021	5000.0	Meta Fisica: 100 Valor: 977.767,88	Meta Fisica: 100 Valor: 1.021.767,43	Meta Fisica: 100 Valor: 1.067.746,96	Meta Fisica: 100 Valor: 1.115.795,57	Meta Fisica: 400 Valor: 4183077,84

Anexo II.2 - Detalhamento do Programa

CNPJ: 12.330.916/0001-99  
 Rua: Rua Dr. Oscar Gordilho, 23  
 Bairro: Centro

	5000.00.000 - RPPS 3.0.0.0.00.00.00.0000 - DESPESAS CORRENTES				4.234.295,56	4.424.838,86	4.623.956,61	4.832.034,66	18115125,69
<b>Total da Ação:</b>					<b>4.234.295,56</b>	<b>4.424.838,86</b>	<b>4.623.956,61</b>	<b>4.832.034,66</b>	<b>18.115.125,69</b>

Códigos	Projeto / Atividade		Execução		Recursos					
	Função Sub-Função	Código	Início	Término	Fonte	2018	2019	2020	2021	TOTAL
99	999	9002	01/01/2018	31/12/2021	5000.0	Meta Fisica: 100 Valor: 118.131,23	Meta Fisica: 100 Valor: 123.447,14	Meta Fisica: 100 Valor: 129.002,26	Meta Fisica: 100 Valor: 134.807,36	Meta Fisica: 400 Valor: 505387,99
<b>Total da Ação:</b>						<b>118.131,23</b>	<b>123.447,14</b>	<b>129.002,26</b>	<b>134.807,36</b>	<b>505.387,99</b>

**Total do Programa:** 5.502.925,59 5.750.557,24 6.009.332,31 6.279.752,26 23.542.567,40

**Total da Secretaria:** 5.502.925,59 5.750.557,24 6.009.332,31 6.279.752,26 23.542.567,40

Secretaria: 14 - SERVIÇO AUTÔNOMO DE ÁGUA E ESGOTO - SAAE

PROGRAMA: 0014 - AUTONOMIA DOS SERVIÇOS DE ÁGUA E ESGOTO

Códigos	Projeto / Atividade		Execução		Recursos					
	Função Sub-Função	Código	Início	Término	Fonte	2018	2019	2020	2021	TOTAL
17	122	2055	01/01/2018	31/12/2021	6000.0	Meta Fisica: 100 Valor:	Meta Fisica: 100 Valor:	Meta Fisica: 100 Valor:	Meta Fisica: 100 Valor:	Meta Fisica: 400 Valor:
<b>Ação:</b> PAGAMENTO DE PESSOAL E ENCARGOS SOCIAIS DO SAAE						100	100	100	100	400
<b>Produto:</b> ATIVIDADE MANTIDA										
<b>Unidade de Medida:</b> %										

Anexo II.2 - Detalhamento do Programa

CNPJ: 12.330.916/0001-99  
 Rua: Rua Dr. Oscar Gordilho, 23  
 Bairro: Centro

6000.00.000 - SAAE	393.612,68	411.325,25	429.834,89	449.177,46	1.683.950,28
3.0.0.0.00.00.00.0000 - DESPESAS CORRENTES					
Total da Ação:					
	393.612,68	411.325,25	429.834,89	449.177,46	1.683.950,28

Códigos	Projeto / Atividade	Execução		Recursos						
		Início	Término	Fonte	2018	2019	2020	2021	TOTAL	
17	122	2056	01/01/2018	31/12/2021	6000.0	Meta Fisica: 100 Valor: 1.025.264,63	Meta Fisica: 100 Valor: 1.057.901,54	Meta Fisica: 100 Valor: 1.092.007,11	Meta Fisica: 100 Valor: 1.127.647,43	Meta Fisica: 400 Valor: 4302820,71
						Produto: ATIVIDADE MANTIDA				
						Unidade de Medida: %				
						6000.00.000 - SAAE				
						3.0.0.0.00.00.00.0000 - DESPESAS CORRENTES				
						6000.00.000 - SAAE				
						4.0.0.0.00.00.00.0000 - DESPESAS DE CAPITAL				
Total da Ação:						1.048.686,39	1.082.377,28	1.117.594,26	1.154.375,55	4.403.023,48

Códigos	Projeto / Atividade	Execução		Recursos						
		Início	Término	Fonte	2018	2019	2020	2021	TOTAL	
17	512	1031	01/01/2018	31/12/2021	6000.0	Meta Fisica: 1 Valor: 175.663,14	Meta Fisica: 1 Valor: 183.567,98	Meta Fisica: 1 Valor: 191.828,54	Meta Fisica: 1 Valor: 200.460,82	Meta Fisica: 4 Valor: 751520,48
						Ação: CONSTRUÇÃO E/OU AMPLIAÇÃO DE UMA UNIDADE DO SAAE				
						Produto: UNIDADES CONSTRUÍDA / REFORMADA				
						Unidade de Medida: Unidade				
						6000.00.000 - SAAE				
						4.0.0.0.00.00.00.0000 - DESPESAS DE CAPITAL				
Total da Ação:						175.663,14	183.567,98	191.828,54	200.460,82	751.520,48
Total do Programa:						1.617.962,21	1.677.270,51	1.739.247,69	1.804.013,83	6.838.494,24

Anexo II.2 - Detalhamento do Programa

CNPJ: 12.330.916/0001-99  
 Rua: Rua Dr. Oscar Gordilho, 23  
 Bairro: Centro

Total da Secretaria: 1.617.962,21 1.677.270,51 1.739.247,69 1.804.013,83 6.838.494,24

Secretaria: 15 - SECRETARIA DE ESPORTOS

PROGRAMA: 0002 - ADMINISTRAÇÃO GERAL

Códigos	Projeto / Atividade		Execução		Recursos							
	Função	Sub-Função	Código	Denominação	Início	Término	Fonte	2018	2019	2020	2021	TOTAL
27	122	2058		Ação: MANUTENÇÃO DA SECRETARIA MUNICIPAL DE ESPORTOS Produto: ATIVIDADE MANTIDA Unidade de Medida: % 0010.00.000 - RECURSOS PROPRIOS 3.0.0.0.00.00.00.00000 - DESPESAS CORRENTES 0010.00.000 - RECURSOS PROPRIOS 4.0.0.0.00.00.00.00000 - DESPESAS DE CAPITAL	01/01/2018	31/12/2021	0010.0	Meta Fisica: 100 Valor: 190.993,87 6.161,10	Meta Fisica: 100 Valor: 199.588,59 6.438,35	Meta Fisica: 100 Valor: 208.570,08 6.728,08	Meta Fisica: 100 Valor: 217.955,73 7.030,84	Meta Fisica: 400 Valor: 817108,27 26358,37
Total da Ação:								197.154,97	206.026,94	215.298,16	224.986,57	843.466,64

Total do Programa: 197.154,97 206.026,94 215.298,16 224.986,57 843.466,64

PROGRAMA: 0013 - ESPORTE PARA TODOS

Códigos	Projeto / Atividade		Execução		Recursos							
	Função	Sub-Função	Código	Denominação	Início	Término	Fonte	2018	2019	2020	2021	TOTAL
27	812	1037		Ação: CONSTRUÇÃO DE UM GINÁSIO DE ESPORTES Produto: GINÁSIO CONSTRUÍDO Unidade de Medida: Unidade 0010.00.000 - RECURSOS PROPRIOS 4.0.0.0.00.00.00.00000 - DESPESAS DE CAPITAL	01/01/2018	31/12/2021	0010.0	Meta Fisica: 0,25 Valor: 28.082,76	Meta Fisica: 0,25 Valor: 29.346,48	Meta Fisica: 0,25 Valor: 30.667,07	Meta Fisica: 0,25 Valor: 32.047,09	Meta Fisica: 1 Valor: 120143,4

Anexo II.2 - Detalhamento do Programa

CNPJ: 12.330.916/0001-99  
 Rua: Rua Dr. Oscar Gordilho, 23  
 Bairro: Centro

Códigos		Projeto / Atividade	Execução		Recursos				TOTAL	
Função	Sub-Função		Início	Término	Fonte	2018	2019	2020		2021
27	812	1038	01/01/2018	31/12/2021	0010.0	Meta Fisica: 0,25 Valor: 18.721,84	Meta Fisica: 0,25 Valor: 19.564,32	Meta Fisica: 0,25 Valor: 20.444,71	Meta Fisica: 0,25 Valor: 21.364,72	Meta Fisica: 1 Valor: 80095,59
		Ação: AMPLIAÇÃO DO ESTÁDIO DE FUTEBOL Produto: SERVIÇOS EFETUADOS Unidade de Medida: % 0010.00.000 - RECURSOS PROPRIOS 4.0.0.0.00.00.00.00.0000 - DESPESAS DE CAPITAL				18.721,84	19.564,32	20.444,71	21.364,72	80.095,59
Total da Ação:						18.721,84	19.564,32	20.444,71	21.364,72	80.095,59

Códigos		Projeto / Atividade	Execução		Recursos				TOTAL	
Função	Sub-Função		Início	Término	Fonte	2018	2019	2020		2021
27	812	1039	01/01/2018	31/12/2021	0010.0	Meta Fisica: 0,25 Valor: 18.721,84	Meta Fisica: 0,25 Valor: 19.564,32	Meta Fisica: 0,25 Valor: 20.444,71	Meta Fisica: 0,25 Valor: 21.364,72	Meta Fisica: 1 Valor: 80095,59
		Ação: AQUISIÇÃO DE UM MICRO-ÔNIBUS Produto: ÔNIBUS ADQUIRIDO Unidade de Medida: Unidade 0010.00.000 - RECURSOS PROPRIOS 4.0.0.0.00.00.00.00.0000 - DESPESAS DE CAPITAL				18.721,84	19.564,32	20.444,71	21.364,72	80.095,59
Total da Ação:						18.721,84	19.564,32	20.444,71	21.364,72	80.095,59

Códigos		Projeto / Atividade	Execução		Recursos				TOTAL	
Função	Sub-Função		Início	Término	Fonte	2018	2019	2020		2021
		Denominação								

Anexo II.2 - Detalhamento do Programa

CNPJ: 12.330.916/0001-99  
Rua: Rua Dr. Oscar Gordilho, 23  
Bairro: Centro

Funcão	Sub-Função	Código	Projeto / Atividade	Ação:	01/01/2018	31/12/2021	0010.0	2018		2019		2020		2021		TOTAL
								Meta Fisica:	Valor:	Meta Fisica:	Valor:	Meta Fisica:	Valor:	Meta Fisica:	Valor:	
27	812	2036	Ação: APOIO AO DESPORTO AMADOR													
			Produto: ATIVIDADE MANTIDA					36.966,58	38.630,08	40.368,43	42.185,01					
			Unidade de Medida: %													
			0010.00.000 - RECURSOS PROPRIOS													
			3.0.0.0.00.00.00.00000 - DESPESAS CORRENTES													
Total da Ação:								36.966,58	38.630,08	40.368,43	42.185,01				158.150,1	

Funcão	Sub-Função	Código	Projeto / Atividade	Ação:	Execução		Fonte	Recursos				TOTAL		
					Início	Término		2018	2019	2020	2021			
27	813	1021	Ação: CONSTRUÇÃO DE QUADRAS POLIESPORTIVAS											
			Produto: QUADRAS CONSTRUÍDAS		01/01/2018	31/12/2021	2000.0	130.824,62	136.711,73	142.863,76	149.292,63			
			Unidade de Medida: Unidade											
			2000.00.003 - OUTROS CONVÊNIO DA UNIÃO											
			4.0.0.0.00.00.00.00000 - DESPESAS DE CAPITAL											
Total da Ação:								130.824,62	136.711,73	142.863,76	149.292,63			559.692,74

Total do Programa: 233.317,64 243.816,93 254.788,68 266.254,17 998.177,42

Total da Secretaria: 430.472,61 449.843,87 470.086,84 491.240,74 1.841.644,06

Secretaria: 16 - SECRETARIA MUNICIPAL DE RELAÇÕES INSTITUCIONAIS

PROGRAMA: 0002 - ADMINISTRAÇÃO GERAL

Funcão	Sub-Função	Código	Projeto / Atividade	Execução				Recursos				TOTAL	
				Início	Término	Fonte	2018	2019	2020	2021			
			Denominação										

CNPJ: 12.330.916/0001-99  
 Rua: Rua Dr. Oscar Gordilho, 23  
 Bairro: Centro

Anexo II.2 - Detalhamento do Programa

04	122	2059	Ação: MANUTENÇÃO DA SECRETARIA MUNICIPAL DE RELAÇÕES INSTITUCIONAIS	01/01/2018	31/12/2021	0010.0	Meta Fisica: 100	Meta Fisica: 100	Meta Fisica: 100	Meta Fisica: 100	Meta Fisica: 100	Meta Fisica: 400
							Valor:	Valor:	Valor:	Valor:	Valor:	Valor:
Produto: ATIVIDADE MANTIDA							74.402,60	77.750,72	81.249,50	84.905,73	88.308,55	91.808,55
Unidade de Medida: %							2.231,87	2.332,30	2.437,25	2.546,93	2.656,41	2.765,89
0010.00.000 - RECURSOS PROPRIOS												
3.0.0.0.00.00.00.0000 - DESPESAS CORRENTES												
0010.00.000 - RECURSOS PROPRIOS												
4.0.0.0.00.00.00.0000 - DESPESAS DE CAPITAL												
<b>Total da Ação:</b>							<b>76.634,47</b>	<b>80.083,02</b>	<b>83.686,75</b>	<b>87.452,66</b>	<b>91.244,96</b>	<b>95.070,44</b>
<b>Total do Programa:</b>							<b>76.634,47</b>	<b>80.083,02</b>	<b>83.686,75</b>	<b>87.452,66</b>	<b>91.244,96</b>	<b>95.070,44</b>
<b>Total da Secretaria:</b>							<b>76.634,47</b>	<b>80.083,02</b>	<b>83.686,75</b>	<b>87.452,66</b>	<b>91.244,96</b>	<b>95.070,44</b>
<b>Total Geral:</b>							<b>63.900.789,19</b>	<b>66.764.274,70</b>	<b>69.756.217,05</b>	<b>72.882.244,60</b>	<b>76.038.462,51</b>	<b>79.303.525,54</b>



Anexo III - Relação das Ações

CNPJ: 12.330.916/0001-99  
 Rua: Rua Dr. Oscar Gordilho, 23  
 Bairro: Centro

Código	Denominação	Desembolso					TOTAL
		2018	2019	2020	2021		
1001	AQUISIÇÃO DE TRANSPORTE ESCOLAR	114.337,29	119.482,47	124.859,18	130.477,84		489.156,78
1002	CONSTRUÇÃO DE UNIDADES ESCOLARES - INCLUSIVE EM TEMPO INTEGRAL	528.977,41	552.781,39	577.656,55	603.651,09		2.263.066,44
1003	AQUISIÇÃO DE IMÓVEIS / EDIFC. PARA A EDUCAÇÃO	323.337,29	337.887,47	353.092,41	368.981,57		1.383.298,74
1004	CONSTRUÇÃO DE BIBLIOTECA NAS ESCOLAS	49.669,84	51.904,98	54.240,70	56.681,53		212.497,05
1005	AQUISIÇÃO DE EQUIPAMENTOS PARA BIBLIOTECAS ESCOLARES	62.705,54	65.527,29	68.476,02	71.557,44		268.266,29
1006	CONSTRUÇÃO DE QUADRAS DE ESPORTES NAS ESCOLAS - FNDE	458.782,90	480.103,13	502.382,77	525.664,99		1.966.933,79
1007	CONSTRUÇÃO DE CRECHES	501.367,28	523.388,81	546.401,30	570.449,36		2.141.606,75
1008	CONSTRUÇÃO E/OU REFORMA DE MERCADOS PÚBLICOS	77.850,54	81.353,82	85.014,75	88.840,42		333.059,53
1009	CONSTRUÇÃO DO CENTRO DE APOIO AO AGRICULTOR	52.649,25	55.018,47	57.494,30	60.081,54		225.243,56
1012	CONSTRUÇÃO E IMPLANTAÇÃO DE ESCOLA DE MÚSICA E ARTE	26.723,87	27.926,44	29.183,13	30.496,37		114.329,81
1013	CONSTRUÇÃO DE CASAS POPULARES	1.072.123,13	1.120.368,67	1.170.785,26	1.223.470,60		4.586.747,66
1014	PRESERVAÇÃO E TOMBAMENTO DE PATRIMÔNIOS CULTURAIS/HISTÓRICOS/ARTÍSTICOS	130.824,62	136.711,73	142.863,76	149.292,63		559.692,74
1015	PAVIMENTAÇÃO DE RUAS E AVENIDAS	1.408.196,63	1.471.565,48	1.537.785,92	1.606.986,28		6.024.534,31
1016	AQUISIÇÃO DE TERRENOS E EDIFICAÇÕES	55.647,49	58.151,63	60.768,45	63.503,03		238.070,60
1017	REFORMA DE CEMITÉRIOS	52.329,85	54.684,69	57.145,50	59.717,05		223.877,09
1018	CONSTRUÇÃO OU REFORMA DE PRAÇAS, PARQUE, URBANIZAÇÃO E PAISAGISMO.	456.349,34	476.885,06	498.344,88	520.770,40		1.952.349,68
1020	MELHORAMENTO DE ESTRADAS VICINAIS E PONTES	300.736,93	314.270,09	328.412,24	343.190,79		1.286.610,05
1021	CONSTRUÇÃO DE QUADRAS POLIESPORTIVAS	130.824,62	136.711,73	142.863,76	149.292,63		559.692,74
1031	CONSTRUÇÃO E/OU AMPLIAÇÃO DE UMA UNIDADE DO SAAE	175.663,14	183.567,98	191.828,54	200.460,82		751.520,48
1036	AMORTIZAÇÃO DA DÍVIDA CONSOLIDADA	278.293,51	290.816,72	303.903,47	317.579,13		1.190.592,83
1037	CONSTRUÇÃO DE UM GINÁSIO DE ESPORTES	28.082,76	29.346,48	30.667,07	32.047,09		120.143,40
1038	AMPLIAÇÃO DO ESTÁDIO DE FUTEBOL	18.721,84	19.564,32	20.444,71	21.364,72		80.095,59
1039	AQUISIÇÃO DE UM MICRO-ÔNIBUS	18.721,84	19.564,32	20.444,71	21.364,72		80.095,59
1040	MANUTENÇÃO JUNTO AO CORZAM PARA CONSTRUÇÃO DE ATERRO SANITÁRIO	46.265,02	48.346,95	50.522,56	52.796,08		197.930,61
1042	MELHORIAS HABITACIONAIS EM CASAS POPULARES	26.723,87	27.926,44	29.183,13	30.496,37		114.329,81

Anexo III - Relação das Ações

Código	Denominação	Desembolso					TOTAL
		2018	2019	2020	2021	2021	
1043	CONSTR. DE ESCADARIAS, INCLUINDO OBRAS DE INFRAESTRUTURA E URBANISMO	470.250,00	491.411,25	513.524,75	536.633,37	2.011.819,37	
1101	REEQUIPAMENTO DA UNIDADE	31.350,00	32.760,75	34.234,98	35.775,55	134.121,28	
1102	CONSTRUÇÃO, REFORMA E/OU AMPLIAÇÃO DO PRÉDIO DA CÂMARA	36.575,00	38.220,88	39.940,82	41.738,16	156.474,86	
1103	AMORTIZAÇÃO DE DIVIDAS CONTRATADAS	9.405,00	9.828,22	10.270,49	10.732,66	40.236,37	
2001	MANUTENÇÃO DA SECRETARIA DE GOVERNO	1.046.620,91	1.093.718,85	1.142.936,20	1.194.368,33	4.477.644,29	
2002	MANUTENÇÃO DO PROGRAMA MUNICÍPIO EMPREENDEDOR	588.022,33	614.483,33	642.135,08	671.031,16	2.515.671,90	
2003	MANUTENÇÃO DA GUARDA MUNICIPAL	601.949,87	629.037,61	657.344,30	686.924,79	2.575.256,57	
2004	MANUTENÇÃO DA SECRETARIA DE ADMINISTRAÇÃO	3.607.610,06	3.771.887,51	3.656.557,45	4.122.952,54	15.159.007,56	
2005	MANUTENÇÃO DA SECRETARIA DE FINANÇAS	730.241,60	763.102,47	797.442,08	833.326,98	3.124.113,13	
2006	MANUTENÇÃO DA SECRETARIA DE EDUCAÇÃO	1.450.456,36	1.515.726,89	1.583.934,60	1.655.211,65	6.205.329,50	
2007	MANUTENÇÃO DO PROGRAMA NACIONAL DE ALIMENTAÇÃO ESCOLAR	347.717,65	363.364,94	379.716,36	396.803,60	1.487.602,55	
2008	MANUTENÇÃO DO PROGRAMA DINHEIRO DIRETO NA ESCOLA - PDDE	6.854,22	7.162,66	7.484,98	7.821,80	29.323,66	
2009	PROGRAMA DE TRANSPORTE ESCOLAR - ENSINO FUNDAMENTAL	133.987,12	139.566,54	145.397,03	151.489,90	570.440,59	
2010	QUOTA MUNICIPAL DO SALÁRIO EDUCAÇÃO - QSE	339.215,38	354.480,08	370.431,68	387.101,10	1.451.228,24	
2011	PROGRAMA DE TRANSPORTE ESCOLAR - ENSINO INFANTIL	6.616,97	6.689,73	6.765,77	6.845,23	26.917,70	
2012	AQUISIÇÃO DE MATERIAIS E EQUIPAMENTOS DIVERSOS - ENSINO INFANTIL	143.465,77	149.921,73	156.668,21	163.718,28	613.773,99	
2013	MANUTENÇÃO DO PROGRAMA BRASIL CARINHOSO	341.930,18	357.317,04	373.396,30	390.199,14	1.462.842,66	
2014	MANUTENÇÃO DO TRANSPORTE PARA OS ALUNOS DO EJA	10.000,00	10.000,00	10.000,00	10.000,00	40.000,00	
2015	MANUTENÇÃO PARA O TRANSPORTE DE ALUNOS ESPECIAIS	10.000,00	10.000,00	10.000,00	10.000,00	40.000,00	
2016	MANUTENÇÃO DO CONSELHO MUNICIPAL DE EDUCAÇÃO	10.000,00	10.000,00	10.000,00	10.000,00	40.000,00	
2017	MANUTENÇÃO DO CONSELHO MUNICIPAL DO FUNDEB	10.000,00	10.000,00	10.000,00	10.000,00	40.000,00	
2018	MANUTENÇÃO DO CONSELHO MUNICIPAL DE ALIMENTAÇÃO	10.000,00	10.000,00	10.000,00	10.000,00	40.000,00	
2022	MANUTENÇÃO PARA O TRANSPORTE DO ENSINO SUPERIOR	22.477,45	24.388,94	26.386,44	28.473,83	101.726,66	
2023	MANUTENÇÃO DO FUNDO MUNICIPAL DE CULTURA	23.634,80	24.698,36	25.809,79	26.971,23	101.114,18	
2024	MANUTENÇÃO DO SISTEMA DE CONTROLE INTERNO	43.000,00	43.000,00	43.000,00	43.000,00	172.000,00	

Anexo III - Relação das Ações

CNPJ: 12.330.916/0001-99  
 Rua: Rua Dr. Oscar Gordilho, 23  
 Bairro: Centro

Código	Denominação	Desembolso					TOTAL
		2018	2019	2020	2021	2022	
2025	MANUTENÇÃO DA SECRETARIA DE AGRICULTURA	539.842,58	564.135,50	589.521,60	616.050,07	2.309.549,75	
2026	MANUTENÇÃO E APOIO AO PEQUENO PRODUTOR	13.634,54	14.248,09	14.889,25	15.559,27	58.331,15	
2027	MANUTENÇÃO DAS ATIVIDADES DO ARQUIVO PÚBLICO MUNICIPAL	13.561,57	14.171,84	14.809,57	15.476,00	58.018,98	
2033	MANUTENÇÃO DA SECRETARIA MUNICIPAL DE INFRA-ESTRUTURA	4.441.728,74	4.563.130,63	5.004.104,15	4.882.916,47	18.891.879,99	
2034	MANUTENÇÃO DO SISTEMA DE ILUMINAÇÃO PÚBLICA	139.852,85	146.146,22	152.722,80	159.595,32	598.317,19	
2035	MANUTENÇÃO DA SECRETARIA MUNICIPAL E COMUNICAÇÃO, CULTURA, EVENTOS E TURISMO.	238.991,73	249.746,36	260.984,94	272.729,26	1.022.452,29	
2036	APOIO AO DESPORTO AMADOR	36.966,58	38.630,08	40.368,43	42.185,01	158.150,10	
2042	APOIO AS FESTIVIDADES CÍVICAS, CULTURAIS E TRADICIONAIS	711.080,42	743.079,04	776.517,60	811.460,89	3.042.137,95	
2044	MANUTENÇÃO DA SECRETARIA DE MEIO AMBIENTE E RECURSOS HÍDRICOS NATURAIS	264.834,87	276.752,43	289.206,29	302.220,57	1.133.014,16	
2045	MANUTENÇÃO DA SECRETARIA DE HABITAÇÃO	85.440,28	89.285,09	93.302,92	97.501,55	365.529,84	
2055	PAGAMENTO DE PESSOAL E ENCARGOS SOCIAIS DO SAAE	393.612,68	411.325,25	429.834,89	449.177,46	1.683.950,28	
2056	MANUTENÇÃO DAS ATIVIDADES E DO PATRIMÔNIO DO SAAE	1.048.686,39	1.082.377,28	1.117.584,26	1.154.375,55	4.403.023,48	
2058	MANUTENÇÃO DA SECRETARIA MUNICIPAL DE DESPORTOS	197.154,97	206.026,94	215.298,16	224.986,57	843.466,64	
2059	MANUTENÇÃO DA SECRETARIA MUNICIPAL DE RELAÇÕES INSTITUCIONAIS	76.634,47	80.083,02	83.686,75	87.452,66	327.856,90	
2061	AQUISIÇÃO DE VEÍCULO PARA A GUARDA MUNICIPAL	61.610,91	64.383,40	67.280,65	70.308,28	263.583,24	
2063	IMPLANTAÇÃO DA INTERNET PÚBLICA	123.221,82	128.766,80	134.561,30	140.616,56	527.166,48	
2064	CONCESSÃO DO BOLSA ATIRADOR	53.231,83	55.627,26	58.130,49	60.746,36	227.735,94	
2065	APOIO A MANUTENÇÃO DAS ATIVIDADES DO TIRO DE GUERRA	105.866,20	112.520,17	119.473,58	126.739,89	464.599,84	
2066	MANUTENÇÃO DO DEPARTAMENTO MUNICIPAL DE TRÂNSITO E TRANSPORTE - DMTT	271.700,00	283.926,50	296.703,20	310.054,84	1.162.384,54	
2101	MANUTENÇÃO DAS ATIVIDADES CÂMARA	605.055,00	632.282,48	660.735,19	690.468,27	2.588.540,94	
2102	MANUTENÇÃO DAS ATIVIDADES DO LEGISLATIVO	982.300,00	1.026.503,50	1.072.696,16	1.120.967,49	4.202.467,15	
2103	VERBAS INDENIZATORIAS DO PRESIDENTE	41.800,00	43.681,00	45.646,65	47.700,75	178.828,40	
2104	LOCAÇÃO E MANUTENÇÃO DE VEÍCULO PARA O SERVIÇO DA CAMARA	26.125,00	27.300,62	28.529,15	29.812,96	111.767,73	
2105	DIVULGAÇÃO INSTITUCIONAL DO PODER LEGISLATIVO	8.360,00	8.736,20	9.129,33	9.540,15	35.765,68	
2106	MANUTENÇÃO DO SISTEMA DE CONTROLE INTERNO	33.440,00	34.944,80	36.517,32	38.160,60	143.062,72	

Anexo III - Relação das Ações

CNPJ: 12.330.916/0001-99  
 Rua: Rua Dr. Oscar Gordilho, 23  
 Bairro: Centro

Código	Denominação	Desembolso					TOTAL
		2018	2019	2020	2021		
2107	VERBA DE APOIO AOS GABINETES DOS VEREADORES	188.100,00	196.564,50	205.409,90	214.653,35		804.727,75
2108	MODERNIZAÇÃO ADMINISTRATIVA E INFORMATIZAÇÃO DO LEGISLATIVO	57.475,00	60.061,37	62.764,13	65.588,52		245.889,02
2109	CONTRIBUIÇÃO PARA ORGÃOS PREVIDENCIÁRIOS	269.610,00	281.742,45	294.420,86	307.669,80		1.153.443,11
2110	CONTRIBUIÇÃO PARA ORGÃOS PREVIDENCIÁRIOS	52.250,00	54.601,25	57.058,31	59.625,93		223.535,49
3001	IMPLANTAÇÃO E MANUTENÇÃO DE LABORATÓRIOS DE INFORMÁTICA NA ESCOLAS 40%	58.554,38	61.189,33	63.942,85	66.820,28		250.506,84
3002	CONSTRUÇÃO, AMPLIAÇÃO E/OU REFORMAS DE UNIDADES ESCOLARES - 40%	234.217,52	244.757,31	255.771,39	267.281,10		1.002.027,32
3003	AMPLIAÇÃO E REFORMA DE CRECHES - 40%	1.021.108,76	1.082.808,65	1.147.285,04	1.214.662,87		4.465.865,32
4001	PAGAMENTO AO MAGISTÉRIO DO ENSINO FUNDAMENTAL - 60%	7.741.474,65	8.089.841,01	8.453.883,86	8.834.308,63		33.119.508,15
4002	MANUTENÇÃO DO ENSINO FUNDAMENTAL - 40%	4.580.358,48	4.786.474,61	5.001.865,97	5.226.949,94		19.595.649,00
4003	MANUTENÇÃO DA FORMAÇÃO CONTINUADA DOS PROFISSIONAIS DA EDUCAÇÃO - FUNDAMENTAL	38.554,38	41.189,33	43.942,85	46.820,28		170.506,84
4004	PAGAMENTO AO MAGISTÉRIO DO ENSINO INFANTIL - 60%	435.644,60	455.248,61	475.734,80	497.142,87		1.863.770,88
4005	MANUTENÇÃO DO ENSINO INFANTIL - 40%	134.675,08	140.735,46	147.068,56	153.686,65		576.165,75
4006	MANUTENÇÃO DA FORMAÇÃO CONTINUADA DOS PROFISSIONAIS DA EDUCAÇÃO - ENSINO INFANTIL	10.000,00	10.000,00	10.000,00	10.000,00		40.000,00
4007	PAGAMENTO AO MAGISTÉRIO DO EJA - 60%	28.106,10	29.370,87	30.692,56	32.073,73		120.243,26
4008	MANUTENÇÃO DA EDUCAÇÃO DE JOVENS E ADULTOS - 40%	54.455,58	56.906,08	59.466,85	62.142,86		232.971,37
4009	MANUTENÇÃO DA FORMAÇÃO CONTINUADA DOS PROFISSIONAIS DE EDUCAÇÃO - EJA	10.000,00	10.000,00	10.000,00	10.000,00		40.000,00
4010	PAGAMENTO AO MAGISTÉRIO DO ENSINO ESPECIAL - 60%	200.000,00	200.000,00	200.000,00	200.000,00		800.000,00
4011	MANUTENÇÃO DO ENSINO ESPECIAL - 40%	100.000,00	100.000,00	100.000,00	100.000,00		400.000,00
4012	MANUTENÇÃO DA FORMAÇÃO CONTINUADA DOS PROFISSIONAIS DA EDUCAÇÃO ESPECIAL	10.000,00	10.000,00	10.000,00	10.000,00		40.000,00
4013	IMPLANTAÇÃO DE AÇÕES PARA A ESCOLA EM TEMPO INTEGRAL	50.000,00	50.000,00	50.000,00	50.000,00		200.000,00
5001	AQUISIÇÃO DE IMÓVEIS / EDIFICAÇÕES PARA SAÚDE	319.761,33	356.650,59	395.199,87	435.483,86		1.507.095,65
5002	CONSTRUÇÃO E/OU REFORMA DE UNIDADES DE SAÚDE	624.820,09	643.936,99	663.914,15	684.790,28		2.617.461,51
5003	MELHORIAS HABITACIONAIS EM COMBATE À DOENÇA DE CHAGAS	348.587,61	377.774,05	410.383,78	440.146,20		1.576.891,64
5004	AQUISIÇÃO DE AMBULÂNCIAS	151.326,28	167.135,96	183.657,08	200.921,65		703.040,97
6001	MANUTENÇÃO DA SECRETARIA DE SAÚDE	2.223.002,70	2.323.037,83	2.427.574,53	2.536.815,38		9.510.430,44

## Anexo III - Relação das Ações

Código	Denominação	Desembolso					TOTAL
		2018	2019	2020	2021		
6002	MANUTENÇÃO DO CONSELHO MUNICIPAL DE SAÚDE	13.671,18	14.286,38	14.929,27	15.601,09	58.487,92	
6003	MANUTENÇÃO DO PROGRAMA DE SAÚDE NA ESCOLA - PSE	29.277,20	30.594,67	31.971,43	33.410,14	125.253,44	
6004	MANUTENÇÃO DA UNIDADE MISTA ARTUR C. VERAS	1.374.748,04	1.391.611,70	1.409.234,23	1.427.649,77	5.603.243,74	
6005	BLOCO DE ATENÇÃO BÁSICA - PAB-FIXO	772.917,83	807.699,13	844.045,59	882.027,65	3.306.690,20	
6006	BLOCO DE ATENÇÃO BÁSICA - SAÚDE FAMILIA	1.927.805,13	2.014.556,36	2.105.211,40	2.199.945,91	8.247.518,80	
6007	BLOCO DE ATENÇÃO BÁSICA - SAÚDE BUCAL	409.880,66	428.325,29	447.599,93	467.741,93	1.753.547,81	
6008	BLOCO DE ATENÇÃO BÁSICA - AGENTES COMUNITÁRIOS DE SAÚDE	864.446,06	903.346,13	943.996,71	986.476,56	3.698.265,46	
6009	MANUTENÇÃO DO NÚCLEO DE APOIO A SAÚDE DA FAMÍLIA (NASF)	281.061,03	293.708,78	306.925,68	320.737,34	1.202.432,83	
6010	BLOCO DE ATENÇÃO BÁSICA - PROGRAMA DE MELHORIA DO ACESSO E DA QUALIDADE	490.000,00	500.000,00	510.000,00	520.000,00	2.020.000,00	
6011	BLOCO DE MÉDIA E ALTA COMPL. AMBUL. E HOSPITALAR - REDE SAÚDE MENTAL	408.835,66	427.233,27	446.458,76	466.549,41	1.749.077,10	
6012	BLOCO DE MÉDIA E ALTA COMPL. AMBUL. E HOSPITALAR - TETO MUNICIPAL - MAC	2.162.022,65	2.259.313,67	2.360.982,79	2.467.727,02	9.250.046,13	
6013	BLOCO DE ASSISTÊNCIA FARMACÉUTICA - ASSISTÊNCIA FARMACÉUTICA BÁSICA	140.530,51	146.854,38	153.462,83	160.368,66	601.216,38	
6014	BLOCO DE VIGILÂNCIA EM SAÚDE - PISO FIXO DE VIG. SANITÁRIA - PFVISA	23.421,76	24.475,74	25.577,15	26.728,12	100.202,77	
6015	BLOCO DE VIGILÂNCIA EM SAÚDE - PISO FIXO DE VIGIL. EM SAÚDE - PFVS	153.916,83	160.843,08	168.081,01	175.644,66	658.485,58	
6016	BLOCO DE GESTÃO DO SUS - IMPLANTAÇÃO DE AÇÕES E SERVIÇOS DE SAÚDE	29.277,20	30.594,67	31.971,43	33.410,14	125.253,44	
6037	GESTÃO ADMINISTRATIVA DO FAPEN	1.150.498,80	1.202.271,24	1.256.373,44	1.312.910,24	4.922.053,72	
6038	MANUTENÇÃO DAS ATIVIDADES DO FAPEN	4.234.295,56	4.424.838,86	4.623.956,61	4.832.034,66	18.115.125,69	
7001	CONSTRUÇÃO DO CENTRO INTEGRADO MUNICIPAL DE ASSISTÊNCIA SOCIAL - CIMAS	76.332,57	79.767,54	83.357,08	87.108,15	326.565,34	
7002	CONSTRUÇÃO DE RAMPAS DE ACESSO AO PORTADOR DE DEFICIÊNCIA FÍSICA	13.671,18	14.286,38	14.929,27	15.601,09	58.487,92	
7003	CONSTRUÇÃO DO CENTRO DE INFORMÁTICA PARA JOVENS	65.412,32	68.355,87	71.431,88	74.646,31	279.846,38	
8001	MANUTENÇÃO DA SECRETARIA DE ASSISTÊNCIA SOCIAL E PROMOÇÃO À CIDADANIA	986.621,02	1.031.018,96	1.077.414,81	1.125.898,47	4.220.953,26	
8002	MANUTENÇÃO DO CONSELHO MUNICIPAL DE ASSISTÊNCIA SOCIAL	6.835,59	7.143,19	7.464,63	7.800,54	29.243,95	
8003	MANUTENÇÃO DO CONSELHO DOS DIREITOS E PROTEÇÃO DO IDOSO	6.835,59	7.143,19	7.464,63	7.800,54	29.243,95	
8004	MANUTENÇÃO DO CENTRO INTEGRADO MUNICIPAL DE ASSISTÊNCIA SOCIAL - CIMAS	97.912,38	102.318,44	106.922,77	111.734,29	418.887,88	
8005	MANUTENÇÃO DO CENTRO DE INFORMÁTICA PARA JOVENS	70.767,56	73.952,10	77.279,94	80.757,54	302.757,14	

PREFEITURA MUNICIPAL DE SÃO JOSÉ DA LAJE

P.P.A. 2018/2021

Anexo III - Relação das Ações

CNPJ: 12.330.916/0001-99  
 Rua: Rua Dr. Oscar Gordilho, 23  
 Bairro: Centro

Código	Denominação	Desembolso					TOTAL
		2018	2019	2020	2021	TOTAL	
8006	MANUT. DO PROGR. DE DISTRIBUIÇÃO DE CESTAS BÁSICAS	291.859,70	343.369,39	394.291,01	447.034,11	1.476.554,21	
8007	MANUT. DO PROG. DE TRANSF. DE RENDA, ALIMENTAÇÃO, MORADIA, FUNERAL E APOIO A FAMÍLIAS CARENTES	120.000,00	192.000,00	240.000,00	288.000,00	840.000,00	
8008	MANUTENÇÃO DO PROGRAMA DE SEGURANÇA ALIMENTAR E NUTRICIONAL	28.113,91	29.379,04	30.701,10	32.082,65	120.276,70	
8009	MANUTENÇÃO DA COORDENADORIA MUNICIPAL DA JUVENTUDE	8.848,98	9.247,18	9.663,30	10.098,15	37.857,61	
8010	MANUTENÇÃO DO FUNDO MUNICIPAL DE ASSISTÊNCIA SOCIAL	112.249,27	117.300,48	122.579,00	128.095,05	480.223,80	
8011	PISO FIXO DE MÉDIA COMPLEXIDADE -PAEFI	97.770,73	102.170,41	106.768,08	111.572,64	418.281,86	
8012	PISO BÁSICO VARIÁVEL - SERV. DE CONVIV. E FORTALECIMENTO DE VÍNCULO - SCFV	771.746,73	806.475,33	842.766,72	880.691,22	3.301.680,00	
8013	PISO BÁSICO FIXO	118.045,64	123.357,69	128.908,78	134.709,68	505.021,79	
8014	ÍNDICE DE GESTÃO DESCENTRALIZADA DO SUAS - IGD	22.250,69	23.251,97	24.298,31	25.391,73	95.192,70	
8015	ÍNDICE DE GESTÃO DESCENTRALIZADA - IGDBF	169.412,38	177.035,93	185.002,55	193.327,67	724.778,53	
8016	BPC NA ESCOLA - QUESTIONÁRIO	4.684,36	4.895,16	5.115,44	5.345,63	20.040,59	
8017	MANUTENÇÃO DO CONSELHO TUTELAR DAS CRIANÇAS E ADOLESCENTES	43.265,02	45.211,95	47.246,49	49.372,58	185.096,04	
8018	MANUTENÇÃO DO FUNDO MUNICIPAL DOS DIREITOS DA CRIANÇA E DO ADOLESCENTE	215.592,92	225.294,60	235.432,85	246.027,33	922.347,70	
8019	MANUTENÇÃO DO PROGRAMA CRIANÇA FELIZ	90.000,00	90.500,00	92.000,00	95.000,00	367.500,00	
9001	RESERVA DE CONTINGÊNCIA	13.720,88	14.338,32	14.983,54	15.657,80	58.700,54	
9002	RESERVA DE CONTINGÊNCIA - RPPS	118.131,23	123.447,14	129.002,26	134.807,36	505.387,99	
<b>TOTAL</b>		<b>63.900.789,19</b>	<b>66.764.274,70</b>	<b>69.756.217,05</b>	<b>72.882.244,60</b>	<b>273.303.525,54</b>	

CNPJ: 12.330.916/0001-99  
 Rua: Rua Dr. Oscar Gordilho, 23  
 Bairro: Centro

**Anexo IV - Resumo das Ações por Função/Subfunção**

Código	Denominação	Desembolso					TOTAL
		2018	2019	2020	2021		
<b>01</b>	<b>Legislativo</b>	<b>2.010.580,00</b>	<b>2.101.056,10</b>	<b>2.195.603,63</b>	<b>2.294.405,80</b>	<b>8.601.645,53</b>	
031	Ação Legislativa	2.010.580,00	2.101.056,10	2.195.603,63	2.294.405,80	8.601.645,53	
<b>04</b>	<b>Administração</b>	<b>7.038.010,00</b>	<b>7.356.610,42</b>	<b>7.402.547,88</b>	<b>8.037.467,55</b>	<b>29.834.635,85</b>	
122	Administração Geral	6.264.768,40	6.550.507,95	6.562.105,80	7.161.140,57	26.538.522,72	
123	Administração Financeira	730.241,60	763.102,47	797.442,08	833.326,98	3.124.113,13	
124	Controle Interno	43.000,00	43.000,00	43.000,00	43.000,00	172.000,00	
<b>06</b>	<b>Segurança Pública</b>	<b>271.700,00</b>	<b>283.926,50</b>	<b>296.703,20</b>	<b>310.054,84</b>	<b>1.162.384,54</b>	
181	Policimento	271.700,00	283.926,50	296.703,20	310.054,84	1.162.384,54	
<b>08</b>	<b>Assistência Social</b>	<b>3.418.228,54</b>	<b>3.673.474,80</b>	<b>3.911.038,64</b>	<b>4.158.095,37</b>	<b>15.160.837,35</b>	
122	Administração Geral	986.621,02	1.031.018,96	1.077.414,81	1.125.898,47	4.220.953,26	
125	Normatização e Fiscalização	56.936,20	59.498,33	62.175,75	64.973,66	243.583,94	
241	Assistência ao Idoso	97.912,38	102.318,44	106.922,77	111.734,29	418.887,88	
242	Assistência ao Portador de Deficiência	13.671,18	14.286,38	14.929,27	15.601,09	58.487,92	
243	Assistência a Criança e ao Adolescente	351.772,80	367.602,57	384.144,67	401.431,18	1.504.951,22	
244	Assistência Comunitária	1.911.314,96	2.098.750,12	2.265.451,37	2.438.456,68	8.713.973,13	
<b>09</b>	<b>Previdência Social</b>	<b>5.706.654,36</b>	<b>5.963.453,80</b>	<b>6.231.809,22</b>	<b>6.512.240,63</b>	<b>24.414.158,01</b>	
122	Administração Geral	1.150.498,80	1.202.271,24	1.256.373,44	1.312.910,24	4.922.053,72	
271	Previdência Básica	269.610,00	281.742,45	294.420,86	307.669,80	1.153.443,11	
272	Previdência do Regime Estatutário	4.286.545,56	4.479.440,11	4.681.014,92	4.891.660,59	18.338.661,18	
<b>10</b>	<b>Saúde</b>	<b>12.749.309,75</b>	<b>13.301.978,67</b>	<b>13.881.177,62</b>	<b>14.482.175,77</b>	<b>54.414.641,81</b>	
122	Administração Geral	2.223.002,70	2.323.037,83	2.427.574,53	2.536.815,38	9.510.430,44	
125	Normatização e Fiscalização	42.948,38	44.881,05	46.900,70	49.011,23	183.741,36	
301	Atenção Básica	5.719.969,33	5.978.817,94	6.248.864,76	6.530.613,67	24.478.265,70	
302	Assistência Hospitalar e Ambulatorial	4.096.932,63	4.245.294,60	4.400.332,86	4.562.847,85	17.305.407,94	
303	Suporte Profilático e Terapêutico	140.530,51	146.854,38	153.462,83	160.368,66	601.216,38	

CNPJ: 12.330.916/0001-99  
Rua: Rua Dr. Oscar Gordilho, 23  
Bairro: Centro

Anexo IV - Resumo das Ações por Função/Subfunção

Código	Denominação	Desembolso					TOTAL
		2018	2019	2020	2021		
304	Vigilância Sanitária	177.338,59	185.318,82	193.658,16	202.372,78	758.688,35	
305	Vigilância Epidemiológica	348.587,61	377.774,05	410.383,78	440.146,20	1.576.891,64	
<b>12</b>	<b>Educação</b>	<b>19.589.048,18</b>	<b>20.468.215,35</b>	<b>21.386.945,03</b>	<b>22.347.017,56</b>	<b>83.791.226,12</b>	
125	Normatização e Fiscalização	30.000,00	30.000,00	30.000,00	30.000,00	120.000,00	
306	Alimentação e Nutrição	347.717,65	363.364,94	379.716,36	396.803,60	1.487.602,55	
361	Ensino Fundamental	16.171.482,76	16.898.074,49	17.657.362,84	18.450.819,14	69.177.739,23	
364	Ensino Superior	22.477,45	24.388,94	26.386,44	28.473,83	101.726,66	
365	Educação Infantil	2.252.878,46	2.368.792,99	2.489.923,68	2.616.505,26	9.728.100,39	
366	Educação de Jovens e Adultos	444.491,86	463.593,99	483.555,71	504.415,73	1.896.057,29	
367	Educação Especial	320.000,00	320.000,00	320.000,00	320.000,00	1.280.000,00	
<b>13</b>	<b>Cultura</b>	<b>1.144.817,01</b>	<b>1.196.333,77</b>	<b>1.250.168,79</b>	<b>1.306.426,38</b>	<b>4.897.745,95</b>	
122	Administração Geral	262.626,53	274.444,72	286.794,73	299.700,49	1.123.566,47	
392	Difusão Cultural	882.190,48	921.889,05	963.374,06	1.006.725,89	3.774.179,48	
<b>15</b>	<b>Urbanismo</b>	<b>7.185.238,98</b>	<b>7.430.098,83</b>	<b>8.000.085,89</b>	<b>8.013.717,39</b>	<b>30.629.141,09</b>	
122	Administração Geral	4.441.728,74	4.563.130,63	5.004.104,15	4.882.916,47	18.891.879,99	
451	Infra - Estrutura Urbana	2.743.510,24	2.866.968,20	2.995.981,74	3.130.800,92	11.737.261,10	
<b>16</b>	<b>Habituação</b>	<b>1.184.287,28</b>	<b>1.237.580,20</b>	<b>1.293.271,31</b>	<b>1.351.468,52</b>	<b>5.066.607,31</b>	
122	Administração Geral	85.440,28	89.285,09	93.302,92	97.501,55	365.529,84	
482	Habituação Urbana	1.072.123,13	1.120.368,67	1.170.785,26	1.223.470,60	4.586.747,66	
512	Saneamento Básico Urbano	26.723,87	27.926,44	29.183,13	30.496,37	114.329,81	
<b>17</b>	<b>Saneamento</b>	<b>1.664.227,23</b>	<b>1.725.617,46</b>	<b>1.789.770,25</b>	<b>1.856.809,91</b>	<b>7.036.424,85</b>	
122	Administração Geral	1.442.299,07	1.493.702,53	1.547.419,15	1.603.553,01	6.086.973,76	
512	Saneamento Básico Urbano	221.928,16	231.914,93	242.351,10	253.256,90	949.451,09	
<b>18</b>	<b>Gestão Ambiental</b>	<b>264.834,87</b>	<b>276.752,43</b>	<b>289.206,29</b>	<b>302.220,57</b>	<b>1.133.014,16</b>	
122	Administração Geral	264.834,87	276.752,43	289.206,29	302.220,57	1.133.014,16	



CNPJ: 12.330.916/0001-99  
 Rua: Rua Dr. Oscar Gordilho, 23  
 Bairro: Centro

Anexo IV - Resumo das Ações por Função/Subfunção

Código	Denominação	Desembolso				TOTAL
		2018	2019	2020	2021	
20	Agricultura	683.976,91	714.755,88	746.919,90	780.531,30	2.926.183,99
122	Administração Geral	539.842,58	564.135,50	589.521,60	616.050,07	2.309.549,75
605	Abastecimento	13.634,54	14.248,09	14.889,25	15.559,27	58.331,15
608	Promoção da Produção Agropecuária	130.499,79	136.372,29	142.509,05	148.921,96	558.303,09
25	Energia	139.852,85	146.146,22	152.722,80	159.595,32	598.317,19
751	Conservação de Energia	139.852,85	146.146,22	152.722,80	159.595,32	598.317,19
27	Desporto e Lazer	430.472,61	449.843,87	470.086,84	491.240,74	1.841.644,06
122	Administração Geral	197.154,97	206.026,94	215.298,16	224.986,57	843.466,64
812	Desporto Comunitário	102.493,02	107.105,20	111.924,92	116.961,54	438.484,68
813	Lazer	130.824,62	136.711,73	142.863,76	149.292,63	559.692,74
28	Encargos Especiais	287.698,51	300.644,94	314.173,96	328.311,79	1.230.829,20
843	Serviço da Dívida Interna	278.293,51	290.816,72	303.903,47	317.579,13	1.190.592,83
846	Ooutros Encargos Especiais	9.405,00	9.828,22	10.270,49	10.732,66	40.236,37
99	Reserva de Contingência	131.852,11	137.785,46	143.985,80	150.465,16	564.088,53
999	Reserva de Contingência	131.852,11	137.785,46	143.985,80	150.465,16	564.088,53
<b>TOTAL</b>		<b>63.900.789,19</b>	<b>66.764.274,70</b>	<b>69.756.217,05</b>	<b>72.882.244,60</b>	<b>273.303.525,54</b>

# Município: São José da Laje

## I - SÍNTESE HISTÓRICA

A origem do povoado de São José da Laje está ligada às primeiras expedições comerciais feitas entre os povoados de Porto Calvo, Porto de Pedras e outros situados no litoral norte alagoano e de Serinhaém, Rio Formoso e Cabo, no interior de Pernambuco. Isso, no início do período colonial e, posteriormente, por ocasião da passagem de tropas que tomaram parte nas lutas dos Quilombos dos Palmares e contra os invasores holandeses. O início do povoamento da cidade está intimamente ligado ao fator religioso. O primeiro vestígio vai encontrá-los em 1828, em uma escritura de doação, na qual José Vicente de Lima e sua mulher, Senhorinha Angélica de Mendonça, doavam a São José 100 mil réis de terra, a bem das almas. O citado casal era o primitivo dono de um antigo engenho de açúcar, onde mais tarde se formou a propriedade Boa Esperança, a sudoeste da cidade. O instrumento de doação não precisa com exatidão os contornos da terra doada, mas localiza o rio Canhoto no ponto onde está hoje construída a atual São José da Laje. José Vicente de Lima, em 1829, fez construir uma capelinha, ao lado direito do rio Canhoto. Em 1876, dado o desenvolvimento do povoamento, que naquela época era chamado Laje do Canhoto, a Assembléia provincial elevou-o à categoria de vila, com o título de São José da Laje, transferindo para ela a sede do município de Imperatriz, atual União dos Palmares. Pela Resolução nº 896, de 28 de julho de 1886, foi criado o município de São José da Laje, com território desmembrado de União dos Palmares.

## II - CARACTERIZAÇÃO GEOGRÁFICA

Situação Geográfica					
Coord. Geográficas		Clima	Temperatura (°C)		Altitude (m)
Latitude(S)	Longitude(W)		Mínima	Máxima	
09° 00' 35"	36° 03' 30"	Tropical chuvoso com verão seco Estação chuvosa no outono/inverno	18	36	256

Fonte: Secretaria de Estado do Meio Ambiente e dos Recursos Hídricos - SEMARH

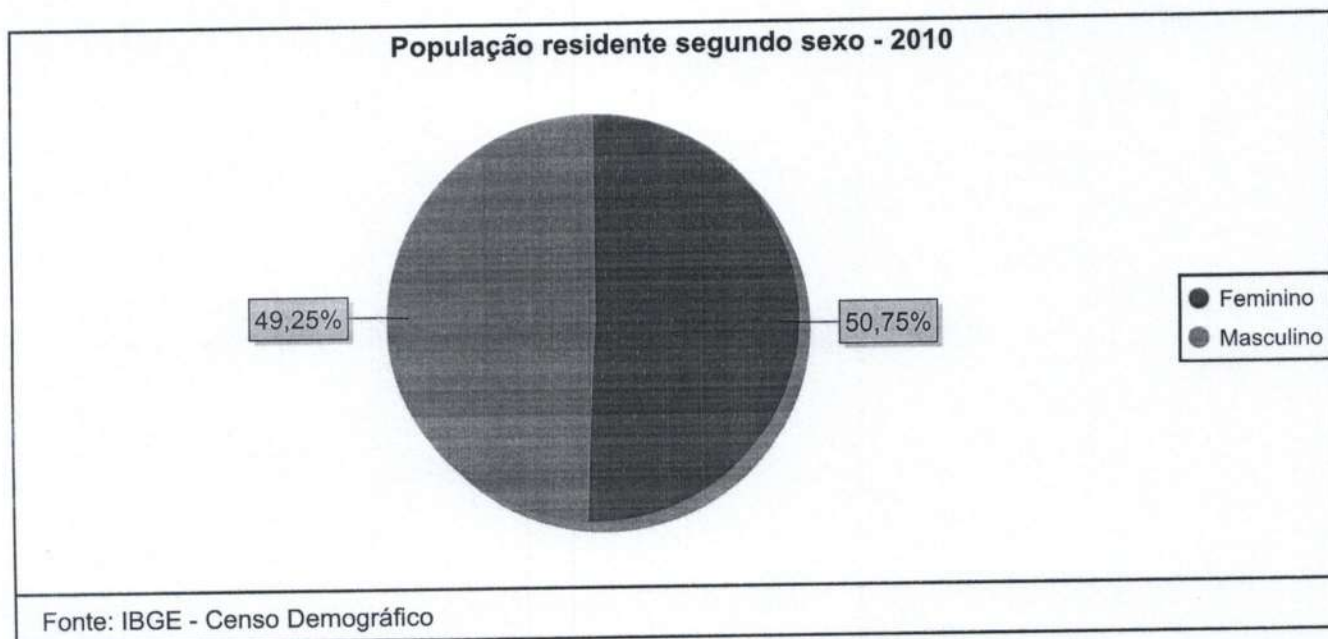
## III - ASPECTOS DEMOGRÁFICOS

### 3.1 Demografia

Localização/Gênero	População Residente		
	2000	2010	2014*
Feminina	10.643	11.514	-
Masculina	10.428	11.172	-
Rural	8.551	7.295	-
Urbana	12.520	15.391	-
<b>Total</b>	<b>21.071</b>	<b>22.686</b>	<b>23.950</b>

Fonte: IBGE - Censo Demográfico

\* Estimativa da População



### 3.2 Indicadores Demográficos

Indicadores	2000	2010
Densidade Demográfica (Hab/Km <sup>2</sup> )	79,611	88,396
Razão de Sexo (%)	97,98	97,03
Taxa de urbanização (%)	59,418	67,844

Fonte: IBGE - Censo Demográfico

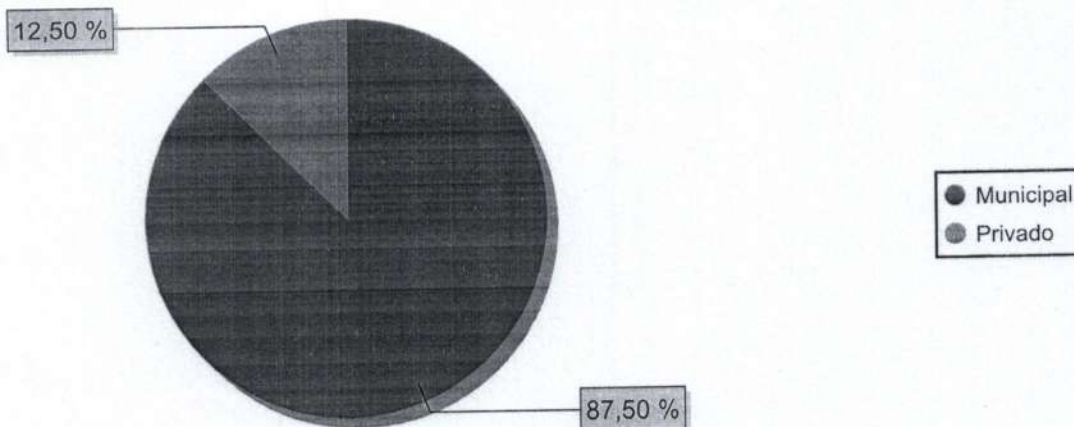
## IV - ASPECTOS SOCIAIS

### 4.1 Saúde: Número de Estabelecimentos e Leitos por dependência administrativa

Dependência Administrativa	2014	
	Nº de Estabelecimentos	Nº de Leitos
Estadual	-	-
Federal	-	-
Municipal	14	48
Privado	2	-
<b>Total</b>	<b>16</b>	<b>48</b>

Fonte: Departamento de Estatística do Sistema Único de Saúde - DATASUS

Participação (%) nos estabelecimentos de saúde, segundo dependência administrativa - 2014



Fonte: Departamento de Estatística do Sistema Único de Saúde - DATASUS

**4.2 Saúde: Número de Estabelecimentos, por tipo segundo dependência administrativa**

Estabelecimentos*	Dependência Administrativa - 2014			
	Federal	Estadual	Municipal	Privado
Central de Regulação de Serviços de Saúde	-	-	1	-
Centro de Apoio a Saúde da Família	-	-	1	-
Centro de Atenção Hemoterápica e ou Hematológica	-	-	-	-
Centro de Atenção Psicossocial	-	-	1	-
Centro de Saúde/Unidade Básica de Saúde	-	-	9	-
Clínica Especializada/Ambulatório Especializado	-	-	-	-
Consultório Isolado	-	-	-	-
Cooperativa	-	-	-	-
Farmácia Medic Excepcional e Prog Farmácia Popular	-	-	-	-
Hospital Especializado	-	-	-	-
Hospital Geral	-	-	-	-
Policlínica	-	-	-	-
Posto de Saúde	-	-	-	1
Secretaria de Saúde	-	-	1	-
Unidade Mista	-	1	-	-
Unidade Móvel Pré Hospitalar - Urgência/Emergência	-	-	-	-
Unidade Móvel Terrestre	-	-	-	-
Unidade de Atenção à Saúde Indígena	-	-	-	-
Unidade de Serviço de Apoio de Diagnose e Terapia	-	-	-	1
Unidade de Vigilância em Saúde	-	-	-	-

Fonte: Departamento de Estatística do Sistema Único de Saúde - DATASUS

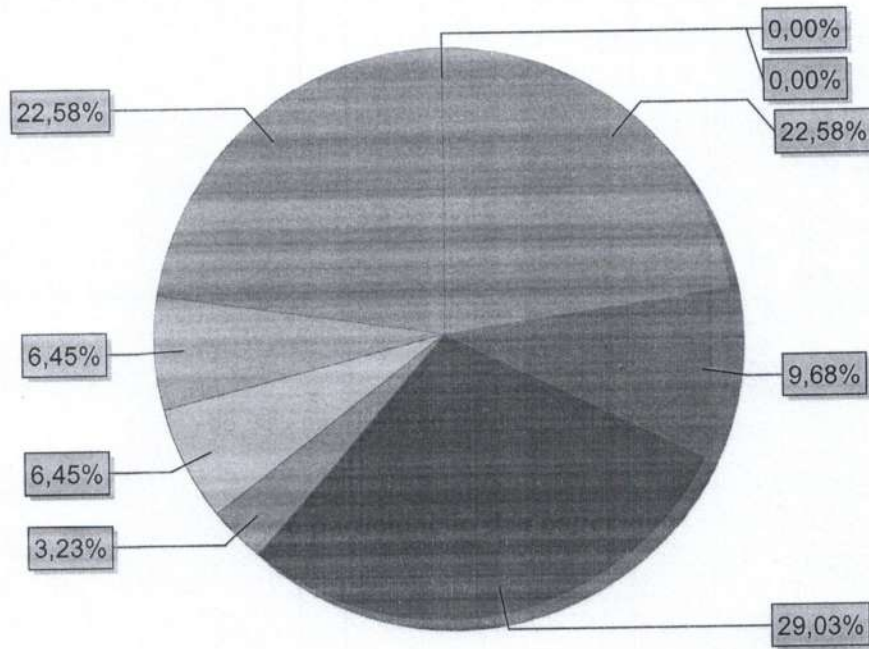
\* Considerou-se os estabelecimentos de saúde mais demandados pela sociedade.

**4.3 Saúde: Número de Profissionais de Saúde**

Especialidades Médicas	2014
Anestesista	-
Cirurgião Geral	-
Clínico Geral	7
Gineco Obstetra	3
Médico da Família	9
Pediatra	1
Psiquiatra	2
Radiologista	2
Outras especialidades	7
<b>Médicos - Total</b>	<b>31</b>

Fonte: Departamento de Estatística do Sistema Único de Saúde - DATASUS

**Médicos segundo participação das especialidades - 2014**



- Anestesista ● Cirurgião Geral ● Clínico Geral ● Gineco Obstetra ● Médico da Família ● Pediatra ● Psiquiatra
- Radiologista ● Outras especialidades

Fonte: Departamento de Estatística do Sistema Único de Saúde - DATASUS

### 4.3 Saúde: Número de Profissionais de Saúde

Outros Profissionais de Saúde	2014		
	Enfermeiros	Dentistas	Agentes Comunitários de Saúde
Total	16	3	57

Fonte: Departamento de Estatística do Sistema Único de Saúde - DATASUS

### 4.4 Saúde: Número de casos suspeitos e/ou confirmados de agravos e/ou doenças de

Tipos de Doenças	2013
AIDS	5
Coqueluche	7
Dengue	18
Febre Tifóide	-
Gestante HIV+	-
Hanseníase	-
Leishmaniose Tegumentar America	2
Leishmaniose Visceral (calazar)	-
Leptospirose	-
Malária (todas as formas)	-
Meningite Meningocócica	-
Meningite por Haemophilus	-
Outras Meningites	2
Rubéola	-
Sífilis Congênita	2
Tétano acidental	-
Tétano neonatal	-
Tuberculose (todas as formas)	10
Doença de Chagas	-
Esquistossomose	-
Crianças Exposta ao HIV	-
Hepatite A	1
Hepatite B	1
Hepatite C	-

Fonte: Secretaria de Estado da Saúde - SESAU

**4.5 Saúde: Indicadores de Saúde**

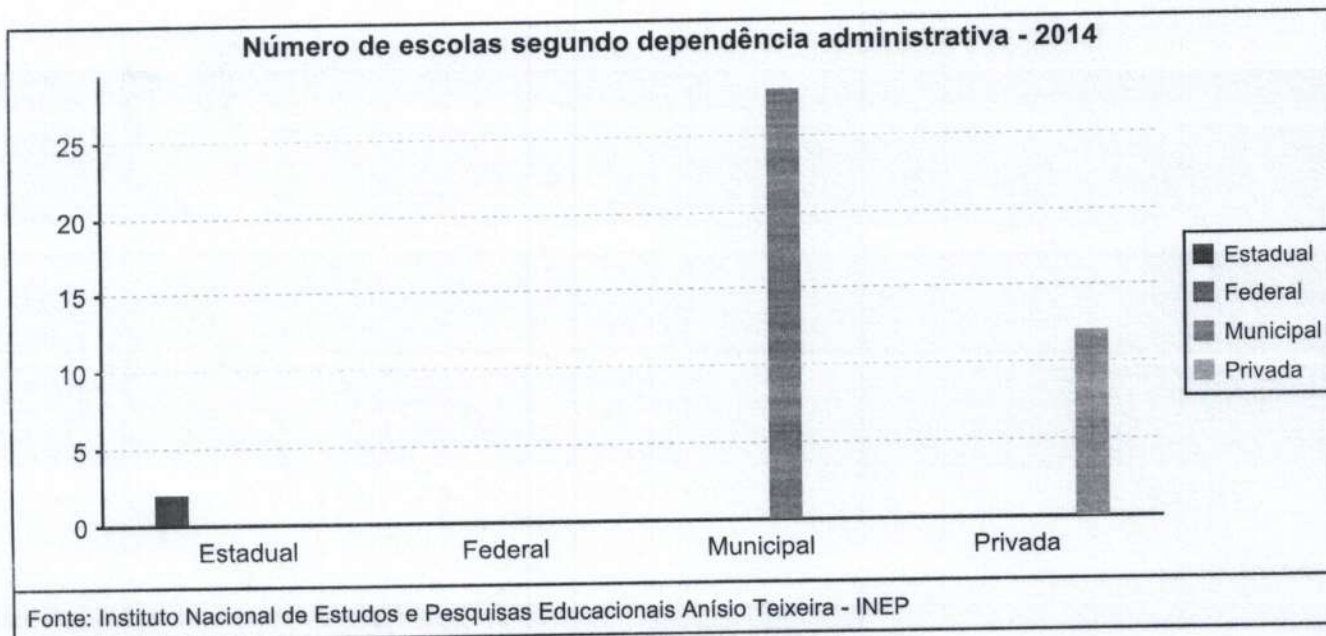
Indicadores	2012
Taxa de Mortalidade Infantil / 1000 nascidos vivos	7,28

Fonte: Departamento de Estatística do Sistema Único de Saúde - DATASUS

**4.6 Educação: Número de Escolas, Matrícula Inicial por dependência administrativa e Tipos de Ensino**

Dependência Administrativa	2014		
	Escolas	Matrícula Inicial	
		Fundamental	Médio
Estadual	2	756	938
Federal	-	-	-
Municipal	28	3.155	-
Privado	12	616	-
<b>Total</b>	<b>42</b>	<b>4.527</b>	<b>938</b>

Fonte: Instituto Nacional de Estudos e Pesquisas Educacionais Anísio Teixeira - INEP





#### 4.7 Educação: Indicadores Educacionais

Indicadores Educacionais	2013	
	Ensino Fundamental	
IDEB Regular (anos finais) - Rede Pública	3,1	
IDEB Regular (anos iniciais) - Rede Pública	3,8	

Fonte: Instituto Nacional de Estudos e Pesquisas Educacionais Anísio Teixeira - INEP

#### 4.8 Educação: Taxas de Rendimento Escolar

Indicadores Educacionais	2013	
	Ensino Fundamental	Ensino Médio
Taxa de Abandono (%) na Rede Pública	10,1	13,6
Taxa de Aprovação (%) na Rede Pública	79,7	71,8
Taxa de Reprovação (%) na Rede Pública	10,2	14,6

Fonte: Instituto Nacional de Estudos e Pesquisas Educacionais Anísio Teixeira - INEP

#### 4.9 Emprego: Pessoas com Vínculos Empregatícios em Ocupações Formais

Atividades Econômicas	2012	2013
Agropecuária	93	49
Comércio	134	120
Construção Civil	0	0
Indústria	4.300	4.537
Serviços	998	1.396
<b>Total</b>	<b>5.525</b>	<b>6.102</b>

Fonte: Ministério do Trabalho e Emprego - MTE/ Ministério do Desenvolvimento Social e Combate à Fome - MDS



Fonte: Ministério do Trabalho e Emprego - MTE/ Ministério do Desenvolvimento Social e Combate à Fome - MDS

#### 4.10 Assistência Social: Famílias Assistidas pelo Governo Federal

Famílias	2014
Número de famílias beneficiadas com o bolsa família	3.755
Pessoas inscritas no Cadastro Único - Total	16.902,00

Fonte: Ministério do Desenvolvimento Social e Combate à Fome - MDS

## V - INFRAESTRUTURA

### 5.1 Saneamento: Serviços de Água e Esgoto

Especificação	2013	
	Água	Esgoto
Extensão da Rede (km)	54,00	51,00
População Total Atendida	20.800,00	11.100,00
Quantidade de Economias Ativas	5.151,00	2.480,00
Quantidade de Ligações Ativas	5.051,00	1.950,00
Volume Coletado(1000 m³)	-	580,00
Volume Consumido(1000 m³)	1.300,00	-
Volume Faturado(1000 m³)	1.300,00	0,00
Volume Produzido(1000 m³)	1.500,00	-
Volume Tratado(1000 m³)	-	0,00

Fonte: Sistema Nacional de Informações sobre Saneamento - SNIS

### 5.2 Energia Elétrica: Consumo e Consumidores por Classe

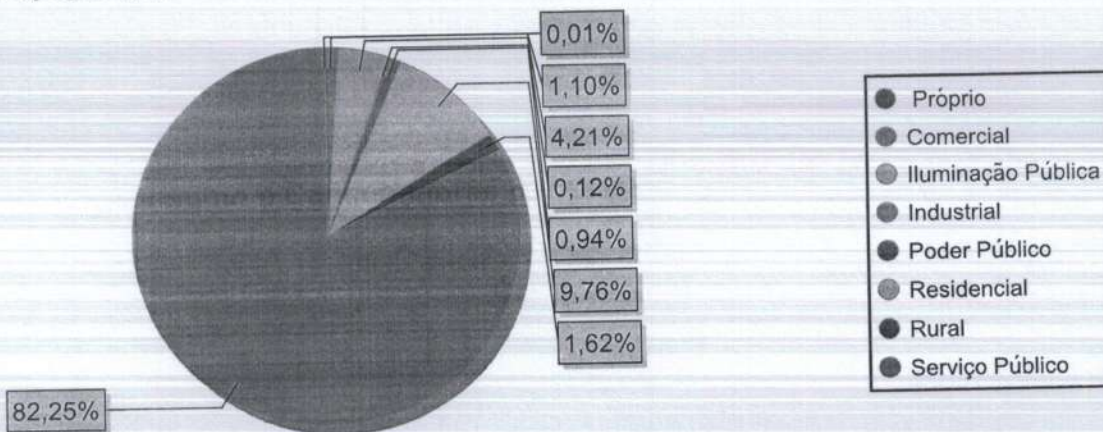
Classes	2014	
	Consumo (Mwh)	Consumidores
Comercial	220	82
Consumo Próprio	2	2
Iluminação Pública	846	1
Industrial	24	4
Poder Público	188	27
Residencial	1.960	2.254
Rural	325	42
Serviço Público	16.514	7

### 5.2 Energia Elétrica: Consumo e Consumidores por Classe

Classes	2014	
	Consumo (Mwh)	Consumidores
Total	20.079	2.419

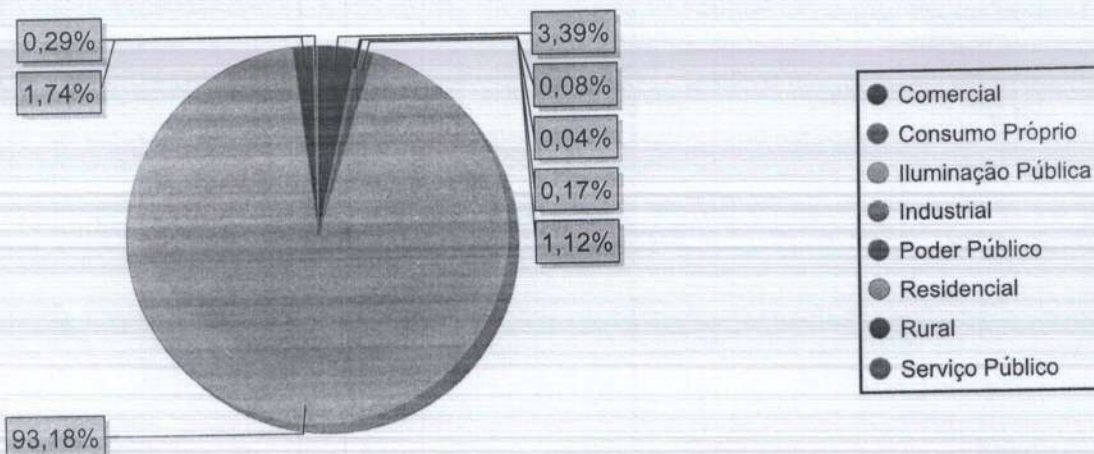
Fonte: Eletrobrás - Distribuidora Alagoas

Participação (%) no consumo total segundo as classes de consumo - 2014



Fonte: Eletrobrás - Distribuidora Alagoas

Participação (%) nos consumidores total segundo as classes dos consumidores - 2014



Fonte: Eletrobrás - Distribuidora Alagoas

### 5.3 Instituições Bancárias

Bancos	2014
Número de Agência do Banco do Brasil	1
Número de Agências da Caixa Econômica Federal	0
Número de Agências do Banco do Nordeste do Brasil	0
Número de Outras Agências (Privadas/ Particular)	0

Fonte: Pesquisa direta junto as Agências Bancárias/ Banco Central do Brasil - BACEN

### 5.4 Meios de Hospedagem

Especificação	2012
Número de hotéis no município	0
Número de pousadas no município	0

Fonte: Ministério do Turismo - MTur/ Secretaria de Estado do Turismo - SETUR AL

### 5.5 Frota de Veículos

Especificação	2014
Automóvel	1.041
Caminhonete	131
Caminhão	103
Motocicleta	1.090

Fonte: Departamento Nacional de Trânsito - DENATRAN

### 5.6 Unidades de Governo

Discriminação	2012
Unidades da Secretaria de Estado da Agricultura no Estado de Alagoas - Gerências Regionais	-
Unidades da Secretaria de Estado da Educação no Estado de Alagoas - Coordenadoria Regional de Ensino	-
Unidades da Secretaria de Estado da Fazenda no Estado de Alagoas - Gerências Regionais de Administração Fazendária	-
Unidades da Secretaria de Estado da Fazenda no Estado de Alagoas - JÁ	-
Unidades da Secretaria de Estado da Fazenda no Estado de Alagoas - Postos Fiscais	1
Unidades do Departamento Estadual de Trânsito no Estado de Alagoas - Ciretrans	-

**5.6 Unidades de Governo**

Discriminação	2012
Unidades do Departamento Estadual de Trânsito no Estado de Alagoas - Postos Avançados	-

Fonte: DETRAN-AL, SEFAZ-AL, SEAGRI-AL, SEE-AL

**5.7 Defesa Social – Instituições de Segurança - 2012**

Instituições	Quantidade
Corpo de Bombeiros Militar	0
Polícia Civil - Delegacias	1
Polícia Militar	0

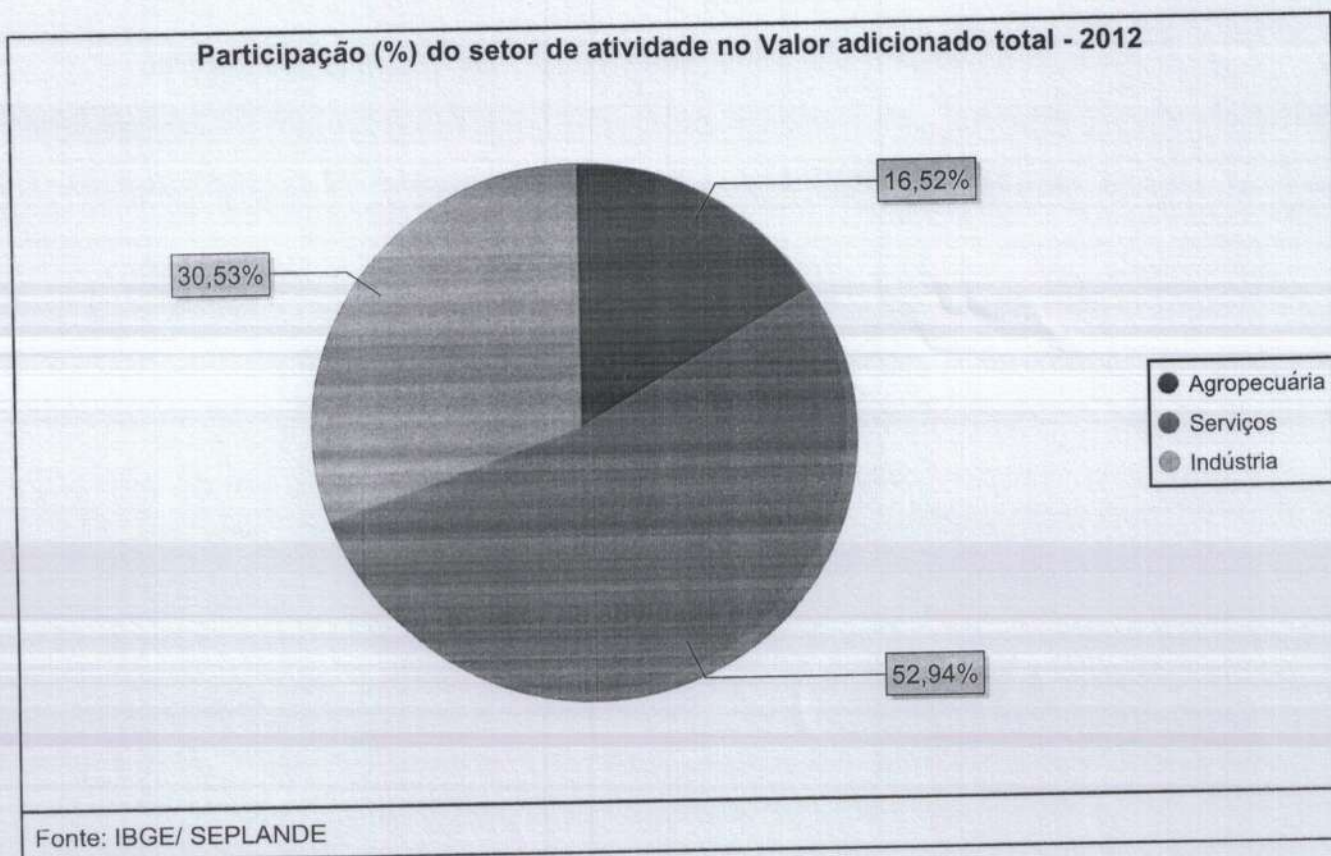
Fonte: SEDS/ SEPLANDE

**VI - ECONOMIA E FINANÇAS**

**6.1 Produto Interno Bruto**

Discriminação	2012	
	Valor	Participação (%)
Valor Adicionado de Serviços - (R\$ 1.000)	91.880,70	52,94
Valor Adicionado da Indústria - (R\$ 1.000)	52.986,07	30,53
Valor Adicionado da Agropecuária - (R\$ 1.000)	28.675,81	16,52
Valor Adicionado Total - (R\$ 1.000)	173.542,58	100,00
Produto Interno Bruto - (R\$ 1.000)	190.900,78	-
PIB per capita municipal - (R\$ 1,00)	8.334,09	-

Fonte: IBGE/ SEPLANDE



### 6.2 Aspectos da Agropecuária

Agropecuária*	2013
Cana-de-açúcar - (t)	544.497
Banana - (t)	741
Laranja - (t)	402
Batata-doce - (t)	350
Produção de leite - (mil litros)	857
Produção de ovos de galinha - (mil dúzias)	4
Produção de ovos de codorna - (mil dúzias)	0
Produção de mel de abelha - (Kg)	0
Bovinos - (Cabeças)	10.742
Galinhas - (Cabeças)	1.208
Vacas ordenhadas - (Cabeças)	744
Suínos - (Cabeças)	589

Fonte: IBGE, IBGE/ Pesquisa Pecuária Municipal - PPM, IBGE/ Produção Agrícola Municipal - PAM

\* Considerou-se o ranking dos quatro maiores produtos agrícolas, os produtos de origem animal e o efetivo de animais, respectivamente.

## 6.3 Finanças Públicas: Receitas Federais

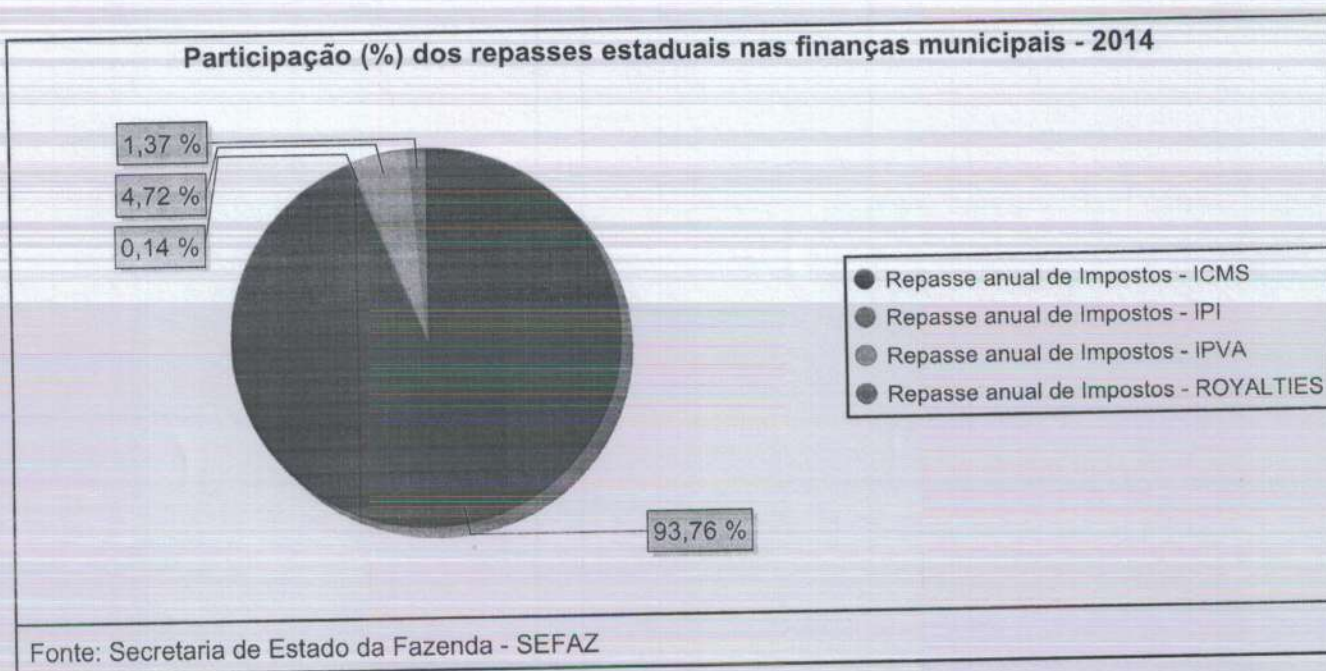
Transferências Constitucionais	Valor (R\$ 1,00)			
	2011	2012	2013	2014
CIDE	60.060,58	31.859,48	1.633,48	-
FEX	60.714,54	-	-	-
FPM	9.979.490,07	10.347.959,68	11.121.107,12	13.131.525,51
FUNDEB	10.233.160,86	10.475.053,74	11.113.990,89	11.366.969,30
ITR	36.482,60	71.152,61	19.110,47	2.125,33
LC87/96	32.660,52	32.927,26	27.909,08	19.581,76
<b>Total</b>	<b>20.402.569,17</b>	<b>20.958.952,77</b>	<b>22.283.751,04</b>	<b>24.520.201,90</b>

Fonte: Secretaria do Tesouro Nacional - STN

### 6.4 Finanças Públicas: Repasses Estaduais

Repasses Estaduais	2014
	Valor (R\$ 1,00)
Repasse anual de Impostos - ICMS	3.795.293,81
Repasse anual de Impostos - IPI	5.649,23
Repasse anual de Impostos - IPVA	191.242,43
Repasse anual de Impostos - ROYALTIES	55.485,03

Fonte: Secretaria de Estado da Fazenda - SEFAZ



### 6.5 Finanças Públicas: Receitas e Despesas Municipais

Receitas e Despesas	2013	
	Receita Arrecadada (R\$ 1,00)	Despesa Realizada (R\$ 1,00)
Capital	25.000,00	757.284,55
Corrente	42.000.411,62	40.613.394,40
<b>Total</b>	<b>42.025.411,62</b>	<b>41.370.678,95</b>

Fonte: Ministério da Fazenda/ FINBRA - Finanças do Brasil



## VII - ÍNDICE DE DESENVOLVIMENTO

### 7.1 Índice de Desenvolvimento Humano – IDH

	2010
Índice de Desenvolvimento Humano Municipal - Renda	0,574
Índice de Desenvolvimento Humano Municipal - Educação	0,434
Índice de Desenvolvimento Humano Municipal - Longevidade	0,755
Índice de Desenvolvimento Humano Municipal - Total	0,573

Fonte: Programa das Nações Unidas para o Desenvolvimento - PNUD

## VIII - Política

### 8.1 Número de Eleitores

Política	2014
Eleitores total (posição dezembro)	15.371

Fonte: Tribunal Superior Eleitoral - TSE